

2011 ~ 2015년
중기지방재정계획



2011~2015년 중기지방재정계획에 대하여

- 지방자치단체의 재정운용은 자주재원으로 충당함이 바람직하나,
- 현재는 제도적, 구조적인 한계로 중앙정부의 각종 교부세와 市의 재정지원에 크게 의존하고 있는 실정이며, 보조사업에 따른 준비 부담 등으로 자체사업의 추진이 매우 유동적이고 한정적으로 운용될 수 밖에 없는 실정임.
- 이에, 「2011~2015년 중기지방재정계획」은 수립시점에서의 2011년도 최종 실적치 추계와 2012년도 당초예산을 기준으로 하여 향후 4년간(2012~2015) 재정규모를 예측, 중·장기 군정 목표를 최대한 실현하기 위한 투자 의지를 재정계획과 연계 시키는데 중점을 두고 수립하였음.
- 다만, 중기지방재정계획이 발전지향적 계획임을 전제로 지난해 계획의 연장선상에서 가급적 많은 사업계획을 반영하고자 하였으나, 급변하는 행정적·재정적 여건 변화에 따른 장래예측의 한계 및 5개년에 걸친 연동계획이란 특수성으로 인하여 실제 예산과는 다소 차이가 있을 수 있음.

목 차

제1장	중기재정계획의 개요.....
I	계획의 개요.....
II	계획 수립체계.....
제2장	재정여건과 운영방향.....
I	국가 재정여건과 운영방향.....
II	우리군 재정여건과 운영방향.....
제3장	중기재정계획.....
I	총 재정규모.....
II	일반회계 재정계획.....
III	기타특별회계 재정계획.....
IV	연도별 지방채 장기전망.....
V	분야별 정책방향 및 투자계획.....
제4장	세부사업별 투자계획.....
I	부문별 총괄.....
II	세부사업 계획서.....

제1장 중기재정계획의 개요

- ▷ 계획의 개요
- ▷ 계획수립 체계

I

계획 개요

□ 개념

- 지방자치단체의 발전계획과 수요를 중·장기적으로 전망하여 반영한 다년도 예산으로 효율적인 자원배분을 통한 계획적인 지방재정 운용을 위해 수립하는 5년간의 연동화 계획(Rolling Plan)

□ 계획기간 : 2011 ~ 2015(5개년)

- 재정여건의 변화를 반영하여 매년 연동화 계획 수립

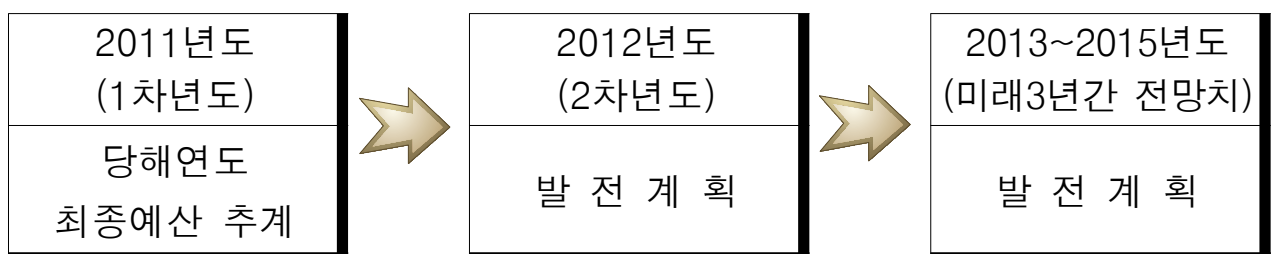
□ 수립근거 : 지방재정법 제33조(중기지방재정계획의 수립 등)

- 지방자치단체의 장은 재정을 계획성 있게 운용하기 위하여 매년 중기 지방재정계획을 수립하여 지방의회에 보고하고, 행정안전부장관에게 제출

□ 주요내용

- 재정여건 및 재정운영 방향 제시
- 재정수입 전망 : 자주재원, 의존재원, 지방채 등
- 필수경비 지출 판단 : 인력운영비, 기본경비, 법적·의무적 경비 등
- 투자사업 계획 : 부문별·연도별·세부사업별 투자계획

□ 계획성격 : 계획적이고 발전적인 재정운영을 위한 방향 제시

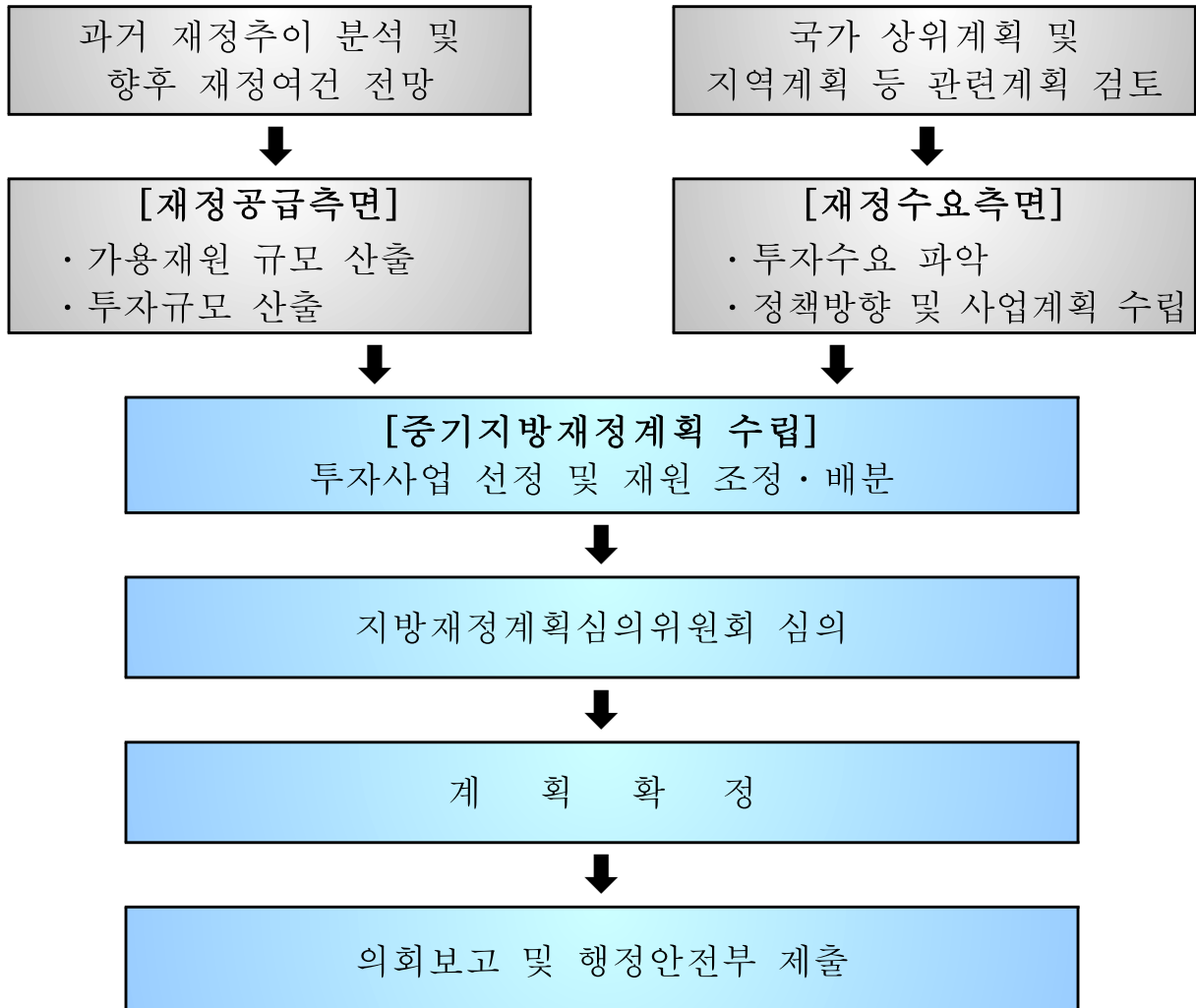


□ 계획수립의 유용성

- 향후 4년간의 재정수입을 전망하여 필수경비지출 소요액을 차감한 투자가용재원 규모 범위 내에서 투자계획 및 재정운용 방향제시
- 개별사업 검토 중심의 단년도 예산편성 과정에서 놓치기 쉬운 전략적 재원배분 기능을 강화
- 한정된 가용재원으로 계획적인 사업을 추진함으로써 효율 극대화
- 정책분야별 재원의 합리적 배분을 통한 재정운용의 계획성 제고

II 계획수립 체계

□ 계획수립 체계



제2장 재정여건과 운영방향

- ▷ 국가 재정여건과 운영방향
- ▷ 우리군 재정여건과 운영방향

I

국가 재정여건과 운영방향

□ 국가 재정운영 여건

- 우리 경제는 수출과 내수의 동반 성장을 바탕으로 잠재성장률에 근접한 4%대 초반의 성장률을 기록할 전망
 - 민간소비는 소득과 고용 등 경제여건이 호전되어 증가 예상
 - 설비투자는 높은 가동률과 기업부문의 양호한 수익성을 바탕으로 비교적 높은 증가세를 유지하는 반면, 건설투자는 주택경기 부진, 관련 기업의 재무상황 악화 등으로 회복이 지연될 전망
 - 상품수출은 신흥국의 견실한 성장세가 유지되는 가운데 선진국들의 경기회복세가 점차 확대되면서 증가세를 이어갈 전망
- 다만, 우리나라는 세계무역 회복과 환율에 영향을 많이 받으며, 특히 중국의 수요에 민감하게 반응하므로 위협요인 상존
 - 또한, 가계부채 수준이 높고 대부분이 변동금리주택담보대출이어서 금리 상승 시 민간소비가 예상보다 크게 제약될 가능성

□ 국가 재정운영 방향

- 지속가능한 재정을 위해 재정위험에 대한 관리를 강화하는 운용
 - 재정준칙* 법제화 등 보다 강력한 세입·세출 관리를 통해 중기 재정 건전화 계획의 차질 없는 달성 및 지속가능한 재정 유지
 - * 재정수지(국가채무), 재정지출 등 재정총량지표에 대해 설정한 재정목표를 준수하기 위한 규칙
- 비과세·감면 축소 및 폐지, 세원관리 강화, 국유재산 및 체납조세 관리 효율화 추진 등 국가의 세입기반 확충 추진

- 비과세·감면 총량 규제를 강화하고, 정책목적을 달성하거나 효과가 미미한 비과세·감면은 지속적으로 정비
- 성실신고 확인제도 도입, 해외금융계좌 신고제도 및 고액채납자 출국 규제 등 탈세행위 관리수단을 통해 세원관리 강화

● 지출 구조조정 및 재정지출 효율화

- SOC 투자, 복지지출, R&D 및 교육의 미래투자간 재원배분을 집중 주의적 접근에서 탈피하여 제로베이스에서 검토
- 재정사업 성과관리, 재정사업 심층평가, 국고보조사업 준치평가 등 제도적 장치를 통해 상시적인 지출 구조조정 강화
- 의무지출 및 재량지출의 구분관리를 통한 선진국형 지출관리 도모

* 의무지출: 신규 의무지출에 대한 재원대책 마련 의무화 등 정부 내 협의절차 강화

재량지출: 경제 및 재정여건을 감안하여 탄력적으로 총량 규모 관리

□ 국가 재원배분 방향

● 경제 분야 지출증가율은 낮추고 사회분야는 높이는 방향으로 추진

- 현재 높은 비중을 차지하고 있는 경제 분야에 대한 보다 적극적인 지출 구조조정 필요

● 경제체질 개선 및 지속가능한 성장기반 확충

- 창조적 R&D 지원, 전문인력 양성, 기술 혁신형 중소기업 육성 등을 통해 중장기 국가경쟁력 강화
- 서비스산업을 선진화하고 문화콘텐츠·환경 등 고부가가치 창출이 가능한 신성장산업을 미래 전략산업으로 육성

● 일자리 창출 및 서민생활 안정 도모

- 민간부문의 고용창출기반을 확충하고, 여성, 노인, 장애인 등 취업 취약계층을 중심으로 맞춤형 고용지원 강화
- 서민부담 경감을 위한 교육·주거·의료 지원을 보완하고 저소득층의 자립·자활을 통한 탈수급 촉진

● 글로벌 역량 강화 및 국격 제고

- 공적개발 원조 등 국제기여를 확충하고 저탄소 녹색성장 등 글로벌 이슈 주도
- 국방투자를 효율화하고 국민생활 안전 확보를 위한 첨단과학 수사기반 확충, 여성·아동 성폭력 재발방지대책 등 지원 강화

II

우리군 재정여건과 운영방향

□ 우리군 주요현황

● 기본 현황(2011. 10. 31현재)

- 인 구 : 182,461명(남 93,822명, 여 88,639명)
- 면 적 : 427.03km²(대구시의 48.2%)
- 행정구역 : 3읍 6면(행정리 251리, 법정리 95리 1,819반)
- 공 무 원 : 706명(본청 404, 직속기관 99, 사업소 13,
읍·면 177, 의회 13)

● 지역 특 색

- 1) 역사적 특성 - 유구한 역사와 유·불교 문화가 살아 숨쉬는 전통적인 충효의 고장
- 2) 문화적 여건 - 현대와 전통, 천혜의 자연이 어우러진 문화관광 위락 도시
- 3) 지리적 여건 - 대구의 관문도시로 구마고속도로와 88고속도로, 국도5호선 등이 관통하는 사통팔달의 교통 요충지
- 4) 환경적 여건 - 비슬산과 낙동강을 중심으로 잘 보존된 녹지 등 대구권 광역 녹지축 형성,
- 대구테크노폴리스 및 대구경북과학기술연구원(DGIST) 조성, 국가산업단지 조성 등을 통한 대구발전의 중심 역할 수행

● 지역 발전 여건

1) 지역 경쟁력 강화로 희망을 꽃 피우다.

- 미래지향적인 성장 동력 기반 조성
 - 대구 국가과학산업단지 조성 추진
 - 대구경북 R&D 연구개발특구 조성
 - 대구 테크노폴리스 조성
 - 성서5차 첨단산업단지 조성
 - ITS기반 지능형자동차부품시험장 건립
- 과학기술 핵심 인프라 구축
 - 대구경북과학기술원(DGIST) 조성
 - 차세대 융·복합연구센터 건립
- 5차 산업 경쟁력 기반 마련
 - 낙동강 친수구역 종합개발사업 추진
- 활기차고 건강한 지역경제 추구
 - 화원 전통시장 환경 개선, 현풍시장 상설 시장화 추진
 - 『비슬산 음식문화거리』 조성

2) 삶의 질 향상으로 행복과 문화를 꽃 피우다.

- 편리하고 살기 좋은 첨단도시 건설
 - 하빈면 단·중기 발전계획 수립 용역 시행
 - 도시철도 1호선 연장 건설
- 매력과 즐거움이 있는 문화·관광 진흥
 - 달성문화재단 설립 운영
 - 비슬산 둘레길 문화·생태탐방로 조성 추진
 - 유가사권 관광개발사업
 - 낙동강 수변권 개발사업



100년 달성 꽃피다

군정방침

비전

flower
DALSEONG

달성, 꽃피다

기본목표

젊고푸른
경제

첨단녹색
도시

행복복지
알찬교육

풍부한역사
문화관광

한마음
열린군정

역점시책

- ❖ 군민과 함께하는 100년 달성 기념사업 준비
- ❖ 낙동강과 비슬산의 재탄생으로 문화관광 명품 브랜드 구축
- ❖ 인재육성 여건 개선, 행복체험 복지구현
- ❖ 대구권 친환경, 녹색성장 거점도시 건설
- ❖ 사람이 찾아오는 대구발전의 중추 경제도시 건설

□ 우리군 재정여건

● 예산 규모

(단위 : 백만원)

회 계 별	'11. 본예산	'12. 본예산	비 고
합 계	346,000	351,000	
일 반 회 계	331,100	340,400	
특 별 회 계	14,900	10,600	

□ 세입여건

- 대구테크노폴리스, 성서5차산업단지, 국가산업단지 조성에 따른 지속적인 인구유입과 공장가동업체 증가에 따라 주민세, 자동차세, 담배소비세 등 지방세의 지속적인 소폭증가 예상
- 관내 산업화 및 도시화로 인한 개별공시지가 상승 등으로 재산임대수입 등이 소폭 증가할 것으로 예상되나 전반적인 세외수입은 불규칙적으로 나타날 것으로 전망
- 2011년도 이후에는 국내경기 회복이 예상되는 가운데, 복지분야의 수요 증가는 예상되나 투자사업등의 예산은 별로 늘어나지 않을 것으로 판단되어 의존재원도 소폭증가에 머무를 것으로 예상

□ 세출여건

- 장애인복지관, 노인복지관 등 사회복지시설 운영 지원, 노인인구 및 장애인 등 사회약자 계층의 증가로 인한 사회복지사업의 지속적인 확대가 예상되는 가운데 사회복지예산 등 국가 보조사업에 대한 지방자치단체 부담금 증가

- 달성문화센터 준공, 문화재단 설립, 달성종합스포츠파크 조성, 달성국민체육센터 건립, 화원명곡체육공원 조성 등 문화·체육 활동에 대한 욕구 증대로 재정수요 증가
- 군민 행정서비스 향상과 행정환경 정비를 위한 행정시설 수요의 증가
- 도로개설, 하수도 설치 등 생활기반시설의 확충 등 도시화와 인구증가에 따른 각종 재정수요가 증가할 것으로 예상됨

□ 우리군 재정운영 방향

● 『젊고 푸른 경제』 추구

- 대경 R&D특구의 중추역할 제고를 위해 DGIST 석·박사 과정 개설 대구테크노폴리스 및 성서5차 첨단산업단지 조성 지속 추진
- 신성장 동력 기반 조성을 위한 국가산업단지 및 ITS기반 지능형 자동차시험장의 차질 없는 조성 추진
- 건강한 지역경제 추구를 위해 기업하기 좋은 환경 조성을 통해 기업 유치, 중소기업·소상공인 육성 지원, 첨단농업 육성
- 서민생활 안정을 위한 일자리 창출을 목적으로 여성 맞춤형 일자리, 어르신 일자리 확대, 청년 취업지원 강화

● 『첨단 녹색 도시』 건설

- 편리하고 살기 좋은 녹색 환경도시 기반 조성을 위해 국도5호선 확장, 테크노폴리스 진입도로, 지하철 연장 등 교통·물류 및 낙동강 친수구역 개발 지속 추진
- 아름답고 쾌적한 녹색환경 달성 조성을 위해 자연생태 탐방로 조성, 금호강 생태하천 조성, 도심 생태하천 복원 및 수변공원 조성, 강정보·달성보 주변 개발사업, 공동묘지 공원화 사업의 지속적 추진

● 『행복 복지·알찬 교육』 실현

- 지역 교육 경쟁력 제고를 위해 기숙형 고등학교·마이스터고·첨단과학기술관련 대학원 유치 지속 추진, 장학재단 운영 및 장학금 지급, 교육 경비 지원 확대 등 달성 인재육성 프로젝트 추진
- 고령화 대비 고품격 노후생활 보장을 위해 어르신 일자리 창출사업, 각종 노인복지·여가시설 확충 및 지원금 지급 확대
- 더불어 잘사는 따뜻한 복지사회 조성을 위해 저소득층, 여성, 장애인 복지를 위한 제도개선 및 시설확충
- 군민 건강증진을 위한 고품격 의료서비스를 위해 옥포 주민건강지원센터 건립, 하빈 무등 보건진료소·구지 고봉보건진료소 신축, 출산장려시책 확대, 맞춤형 건강검진서비스 등 보건·의료·건강증진 서비스 강화

● 『풍부한 역사·문화·관광』 진흥

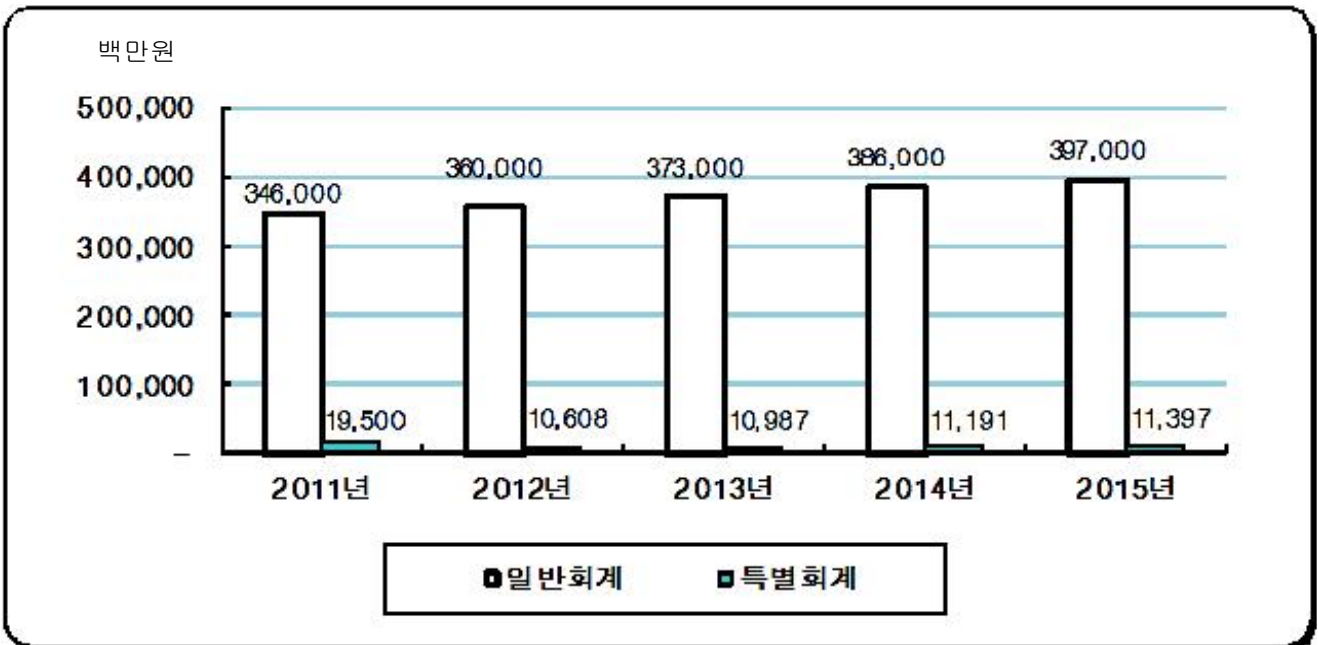
- 품격이 흐르는 창조적 명품 문화도시 기반 조성을 위해 『달성문화재단』 설립과 『100년 달성 기념사업』·달성 문화예술회관 및 군립도서관 건립의 지속적 추진
- 매력과 즐거움이 있는 녹색관광 달성 이미지 제고를 위해 비슬산둘레길 문화·생태탐방로 조성, 낙동강 레포츠밸리 조성, 가야문화권 개발사업의 지속추진
- 삶의 활력이 넘치는 생활체육 활성화를 위해 종합스포츠파크 조성·국민체육센터 건립·달성문화센터 건립 등 웰빙·헬스케어 인프라 구축의 차질없는 추진

제3장 중기 재정계획

- ▷ 총 재정규모
- ▷ 일반회계 재정계획
- ▷ 기타특별회계 재정계획
- ▷ 연도별 지방채 장기전망
- ▷ 분야별 정책방향 및 투자계획

I 총 재정규모

□ 회계별 재정규모



(단위 : 백만원, %)

구분	중기 재정 계획					합계	연평균 신장률
	2011	2012	2013	2014	2015		
합계	365,500	370,608	383,987	397,191	408,397	1,925,683	2.8
일반회계	346,000	360,000	373,000	386,000	397,000	1,862,000	3.5
기타특별회계	19,500	10,608	10,987	11,191	11,397	63,683	△12.6
의료급여	460	470	474	478	484	2,367	1.3
폐기물처리시설	6,716	3,600	3,600	3,600	3,600	21,116	△14.4
기반시설	93	60	60	60	60	333	△10.4
농공지구관리	628	370	372	372	372	2,114	△12.3
치수사업	11,603	6,108	6,481	6,681	6,881	37,754	△12.2

- 계획기간중 총 재정규모는 1,925,684백만원으로 연평균 2.8% 증가 전망
- 일반회계 총 재정규모 1,862,000백만원으로 연평균 3.5% 신장세 전망
- 특별회계 총 재정규모 63,684백만원으로 연평균 △12.6% 감소세 전망

□ 총괄 재정계획(일반회계+기타특별회계)

(단위 : 백만원, %)

구 분	총 기 재 정 계 획					합 계	비 중	연평균 신장률	비 고
	2011	2012	2013	2014	2015				
①세입	365,500	370,608	383,987	397,191	408,397	1,925,683	100.0	2.8	
지방세수입	78,028	79,779	84,544	87,520	91,636	421,507	22.0	4.1	
세외수입	64,571	54,253	55,576	58,043	58,402	290,845	15.0	△2.5	
경상적세외수입	14,413	13,040	13,591	13,952	14,105	69,101	4.0	△0.5	
임시적세외수입	50,157	41,213	41,985	44,091	44,297	221,743	12.0	△3.1	
의존재원	222,901	236,576	243,868	251,628	258,359	1,213,332	63.0	3.8	
보통교부세	91,135	92,000	94,000	96,000	98,000	471,135	24.0	1.8	
특별교부세	3,200	3,200	3,200	3,300	3,400	16,300	1.0	1.5	
분권교부세	1,240	2,100	1,800	1,850	1,900	8,890	0.0	11.3	
부동산교부세	1,571	1,600	1,600	1,700	1,700	8,171	0.0	2.0	
조정교부금	0	0	0	0	0	0	0.0	0.0	
재정보전금	15,774	15,500	16,000	17,000	17,500	81,774	4.0	2.6	
국고보조금	66,966	73,932	78,336	81,302	84,138	384,674	20.0	5.9	
광특회계보조금	5,504	7,070	5,270	5,815	6,275	29,934	2.0	3.3	
기 금	3,725	3,605	3,752	3,975	3,995	19,052	1.0	1.8	
시·도비보조금	33,786	37,569	39,909	40,686	41,451	193,401	10.0	5.2	
②경상지출	69,097	67,513	70,670	73,587	75,225	356,092	100.0	2.1	
행정운영경비	47,284	52,002	53,223	55,200	56,620	264,329	74.0	4.6	
인력운영비	44,069	48,560	49,798	51,713	53,055	247,195	69.0	4.7	
기본경비	3,215	3,442	3,424	3,487	3,565	17,133	5.0	2.6	
재무활동	4,705	4,128	4,217	3,956	3,974	20,980	6.0	△4.1	
내부거래지출	1,504	1,360	2,307	1,857	1,887	8,915	3.0	5.8	
보전지출	3,201	2,768	1,910	2,099	2,088	12,066	3.0	△10.1	
예비비	17,108	11,384	13,231	14,431	14,631	70,785	20.0	△3.8	
③투자사용재원(①-②)	296,403	303,095	313,317	323,604	333,172	1,569,591	0.0	3.0	
④사업수요	296,403	303,095	313,317	323,604	333,172	1,569,591	0.0	3.0	
⑤부족재원(④-③)	0	0	0	0	0	0	0.0	0.0	
지방채	0	0	0	0	0	0	0.0	0.0	
(채무부담)	0	0	0	0	0	0	0.0	0.0	
(민자)	0	0	0	0	0	0	0.0	0.0	
(기타)	0	0	0	0	0	0	0.0	0.0	
재정규모(①+⑤)	365,500	370,608	383,987	397,191	408,397	1,925,683	0.0	2.8	

II

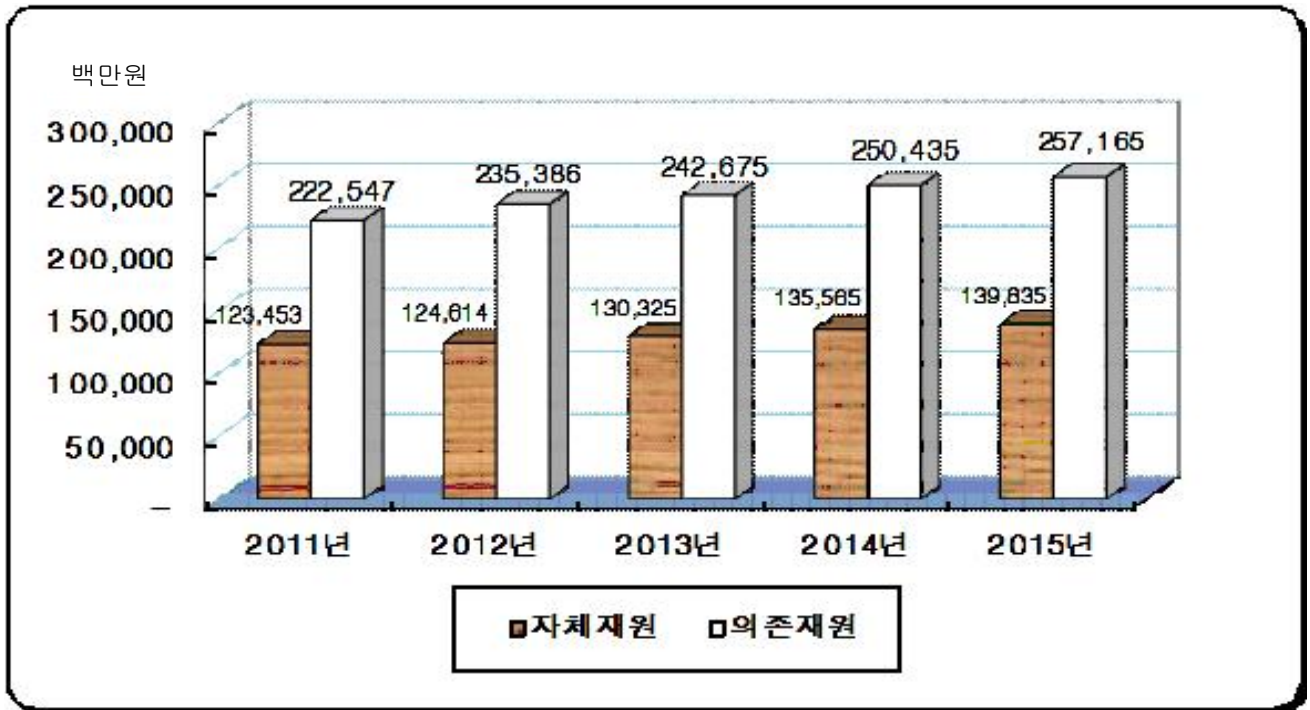
일반회계 재정계획

□ 재정계획

(단위 : 백만원, %)

구 분	중 기 재 정 계 획					합 계	비 중	연평균 신장률	비 고
	2011	2012	2013	2014	2015				
①세입	346,000	360,000	373,000	386,000	397,000	1,862,000	100.0	3.5	
지방세수입	78,028	79,779	84,544	87,520	91,636	421,507	23.0	4.1	
세외수입	45,425	44,835	45,781	48,045	48,199	232,285	12.0	1.5	
경상적세외수입	8,592	10,123	10,574	10,835	10,888	51,012	3.0	6.1	
임시적세외수입	36,833	34,712	35,207	37,210	37,311	181,273	10.0	0.3	
의존재원	222,547	235,386	242,675	250,435	257,165	1,208,208	65.0	3.7	
보통교부세	91,135	92,000	94,000	96,000	98,000	471,135	25.0	1.8	
특별교부세	3,200	3,200	3,200	3,300	3,400	16,300	1.0	1.5	
분권교부세	1,240	2,100	1,800	1,850	1,900	8,890	0.0	11.3	
부동산교부세	1,571	1,600	1,600	1,700	1,700	8,171	0.0	2.0	
조정교부금	0	0	0	0	0	0	0.0	0.0	
재정보전금	15,774	15,500	16,000	17,000	17,500	81,774	4.0	2.6	
국고보조금	66,682	72,820	77,223	80,188	83,023	379,936	20.0	5.6	
광특회계보조금	5,504	7,070	5,270	5,815	6,275	29,934	2.0	3.3	
기금	3,725	3,605	3,752	3,975	3,995	19,052	1.0	1.8	
시·도비보조금	33,715	37,491	39,830	40,607	41,372	193,015	10.0	5.2	
②경상지출	58,594	63,732	66,083	68,799	70,237	327,445	100.0	4.6	
행정운영경비	47,004	51,695	52,942	54,920	56,340	262,901	80.0	4.6	
인력운영비	43,809	48,273	49,538	51,453	52,795	245,868	75.0	4.8	
기본경비	3,195	3,422	3,404	3,467	3,545	17,033	5.0	2.6	
재무활동	4,590	4,038	4,140	3,879	3,898	20,545	6.0	△4.0	
내부거래지출	1,399	1,280	2,240	1,790	1,820	8,529	3.0	6.8	
보전지출	3,191	2,758	1,900	2,089	2,078	12,016	4.0	△10.2	
예비비	7,000	8,000	9,000	10,000	10,000	44,000	13.0	9.3	
③투자가용재원(①-②)	287,406	296,268	306,917	317,201	326,763	1,534,555	0.0	3.3	
④사업수요	287,406	296,268	306,917	317,201	326,763	1,534,555	0.0	3.3	
⑤부족재원(④-③)	0	0	0	0	0	0	0.0	0.0	
지방채	0	0	0	0	0	0	0.0	0.0	
(채무부담)	0	0	0	0	0	0	0.0	0.0	
(민자)	0	0	0	0	0	0	0.0	0.0	
(기타)	0	0	0	0	0	0	0.0	0.0	
재정규모(①+⑤)	346,000	360,000	373,000	386,000	397,000	1,862,000	0.0	3.5	

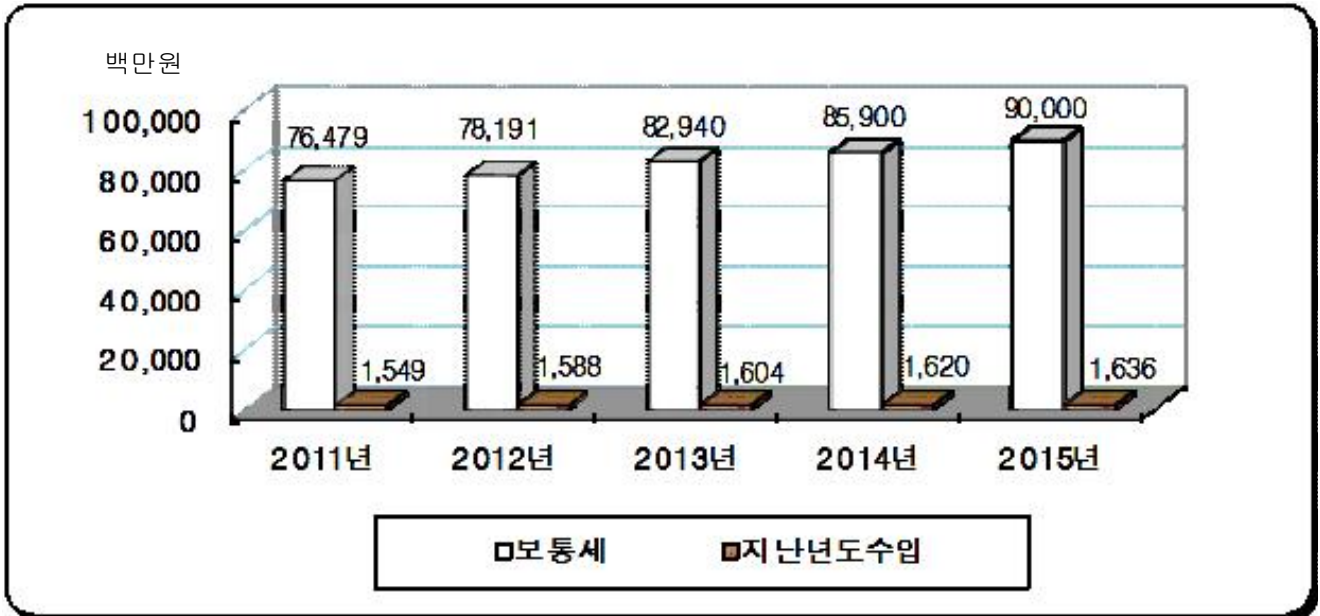
● 세입전망



(단위 : 백만원, %)

구분	중기 재정 계획					합계	연평균 신장률	비고
	2011	2012	2013	2014	2015			
합계	346,000	360,000	373,000	386,000	397,000	1,862,000	3.5	
자체자원	123,453	124,614	130,325	135,565	139,835	653,792	3.2	
지방세	78,028	79,779	84,544	87,520	91,636	421,507	4.1	
세외수입	45,425	44,835	45,781	48,045	48,199	232,285	1.5	
의존자원	222,547	235,386	242,675	250,435	257,165	1,208,208	3.7	
지방교부세	97,146	98,900	100,600	102,850	105,000	504,496	2.0	
재정보전금	15,774	15,500	16,000	17,000	17,500	81,774	2.6	
보조금	109,626	120,986	126,075	130,858	134,665	621,937	5.3	
국고보조금	75,911	83,495	86,245	89,978	93,293	428,922	5.3	
시비보조금	33,715	37,491	39,830	40,607	41,372	193,015	5.2	

● 지방세 전망

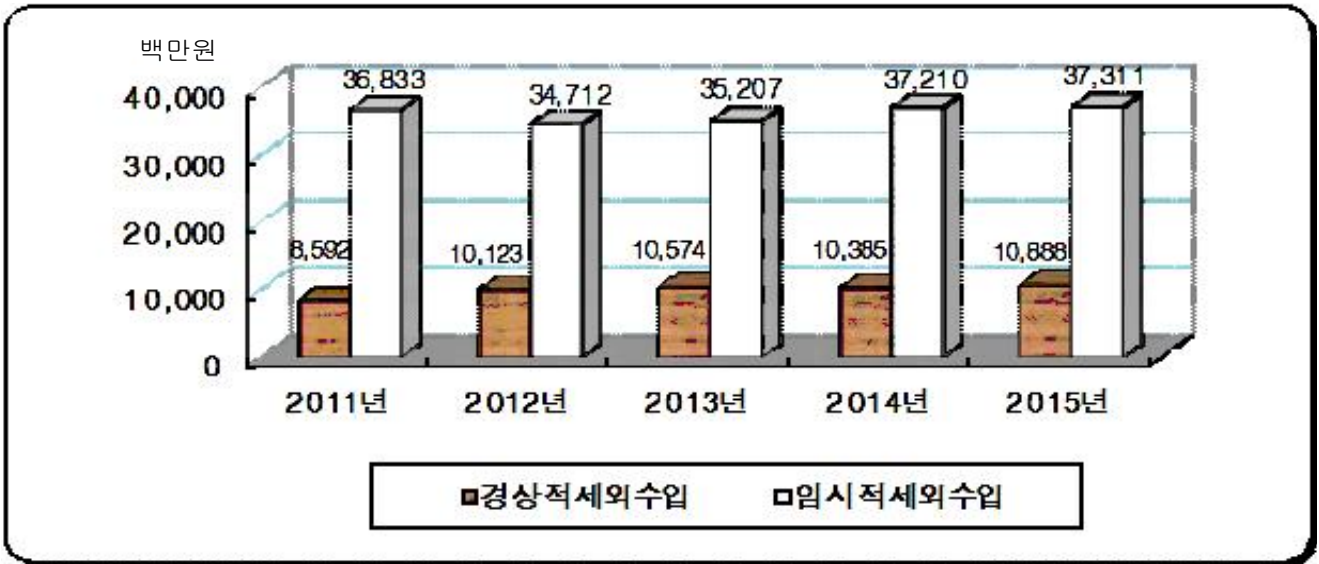


(단위 : 백만원, %)

구 분	중 기 재 정 계 획					합계	연평균 신장률	비고
	2011	2012	2013	2014	2015			
지방세합계	78,028	79,779	84,544	87,520	91,636	421,507	4.1	
보 통 세	76,479	78,191	82,940	85,900	90,000	513,510	4.2	
주민세	1,371	1,516	1,800	2,000	2,200	8,887	12.5	
재산세	18,141	19,000	20,000	21,000	22,000	100,141	4.9	
자동차세	26,430	27,000	29,000	30,000	32,000	144,430	4.9	
담배소비세	11,765	11,775	12,500	12,900	13,300	62,240	3.1	
지방소득세	18,772	18,900	19,640	20,000	20,500	97,812	2.2	
지난년도수입	1,549	1,588	1,604	1,620	1,636	7,997	1.4	

- 지방세는 현 정부의 감세정책 등 경기부양책으로 경기가 점차 회복될 것으로 보이나 매우 유동적인 상황
- 달성2차산업단지, 테크노폴리스, 성서5차산업단지, 국가산업단지 조성에 따른 가동업체 증가, 유입인구 증가 등 각종 세수 증가요인이 있어 지속적인 증가가 예상되는 가운데 연평균 4.1% 신장률이 전망됨

● 세외수입 전망

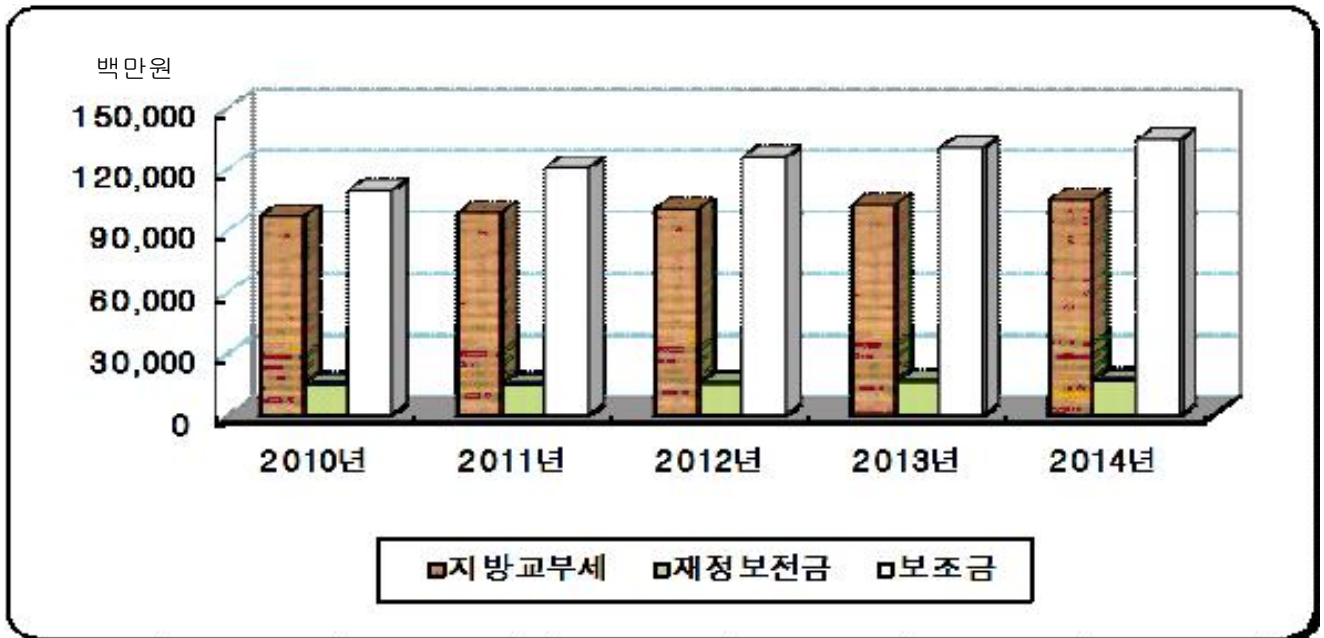


(단위 : 백만원, %)

구 분	중 기 재 정 계 획					합계	연평균 신장률	비고
	2011	2012	2013	2014	2015			
세 외 수 입 합 계	45,425	44,835	45,781	48,045	48,199	232,285	1.5	
경 상 적 세 외 수 입	8,592	10,123	10,574	10,385	10,888	51,012	6.1	
재 산 임 대 수 입	773	687	713	715	716	3,604	△1.9	
사 용 료 수 입	1,196	2,217	2,288	2,299	2,299	10,298	17.7	
수 수 료 수 입	1,830	2,056	2,116	2,163	2,212	10,376	4.9	
사 업 수 입	114	76	77	78	80	425	△8.5	
징 수 교 부 금	1,916	2,322	2,476	2,477	2,477	11,668	6.6	
이 자 수 입	2,763	2,764	2,904	3,104	3,105	14,641	3.0	
임 시 적 세 외 수 입	36,833	34,712	35,207	37,210	37,311	181,273	0.3	
재 산 매 각 수 입	3,353	1,060	1,060	1,060	1,060	7,593	△25	
잉 여 금	27,000	29,712	30,198	32,000	32,000	150,910	4.3	
이 월 금	2,660	2,900	2,900	3,100	3,200	14,760	4.7	
융자금원금수입	3	68	68	68	68	276	111.0	
부 담 금	90	90	90	90	90	450	0	
기 타 수 입	3,457	579	581	582	583	5,781	△35.9	
지 난 년 도 수 입	270	303	310	310	310	1,502	3.6	

- 경상적 세외수입은 수수료 효율 현실화 및 징수교부금 수입 증가 등으로 연평균 6.1% 증가할 것으로 전망되나 유동적임
- 임시적 세외수입은 재산매각수입 같은 불규칙적인 수입이 많고 경기 불안정 등으로 다소 유동적이며 연평균 0.3% 증가 전망

● 의존재원 전망



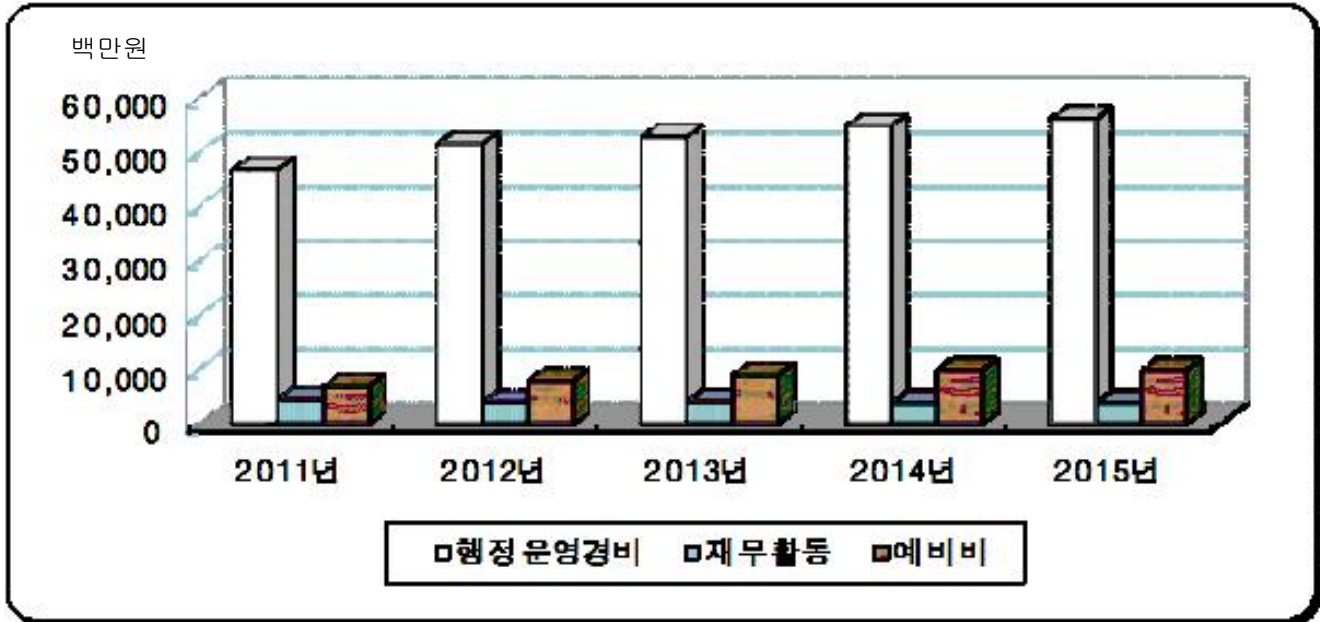
(단위 : 백만원, %)

구분	중기 재정 계획					합계	연평균 신장률	비고
	2011	2012	2013	2014	2015			
합계	222,547	235,386	242,675	250,435	257,165	1,208,208	3.7	
지방교부세	97,147	98,900	100,600	102,850	105,000	504,497	2.0	
재정보전금	15,774	15,500	16,000	17,000	17,500	81,774	2.6	
보조금	109,626	120,986	126,075	130,585	134,665	621,937	5.3	
국고보조금	75,911	83,495	86,245	89,978	93,293	428,922	5.3	
시비보조금	33,715	37,491	39,830	40,607	41,372	193,015	5.2	

- 지방교부세는 보통교부세와 부동산교부세의 소폭증가가 예상되며 계획기간중 지방교부세의 연평균 신장률은 2.0% 전망
- 재정보전금은 침체된 국내 경기가 점차 회복될 것으로 예상, 취·등록세 등 시세수입의 증가가 예상되며 재정보전금은 연평균 2.6% 증가 전망
- 보조금은 국민기초생활 수급자 지원, 기초노령연금 지원, 영·유아 보육료 지원 등 저출산 고령화 시대를 대비한 사회복지 분야의 투자 확대로 보조금은 지속적으로 증가할 것으로 예상되며 연평균 5.3% 증가 전망

● 세출전망

● 필수경비(경상지출) 전망

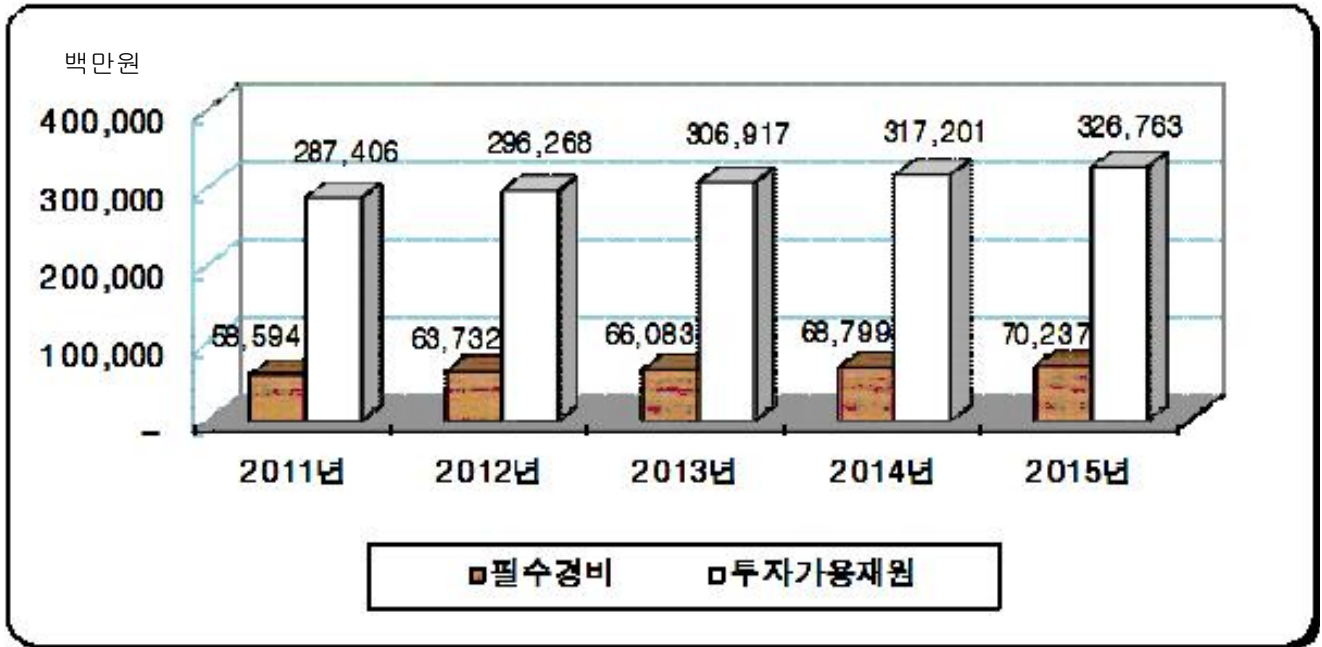


(단위 : 백만원, %)

구분	중기 재정 계획					합계	연평균 신장률	비고
	2011	2012	2013	2014	2015			
합계	58,594	63,733	66,083	68,799	70,237	327,445	4.6	
행정운영경비	47,004	51,695	52,942	54,920	56,340	262,901	4.6	
인력운영비	43,809	48,273	49,538	51,453	52,795	245,868	4.8	
기본경비	3,195	3,422	3,404	3,467	3,545	17,033	2.6	
재무활동	4,590	4,038	4,140	3,879	3,898	20,545	△4.0	
내부거래지출	1,399	1,280	2,240	1,790	1,820	8,529	6.8	
보전지출	3,191	2,758	1,900	2,089	2,078	12,016	△10.2	
예비비	7,000	8,000	9,000	10,000	10,000	44,000	9.3	

- 행정운영경비 : 총액인건비 항목에 포함되는 인력운영비와 부서운영을 위해 필수불가결하게 소요되는 기본경비가 있으며 연평균 4.6% 증가 전망
- 재무활동 : 기관내 회계간 전·출입금 같은 내부거래지출과 차입금 원금·이자상환, 반환금 같은 보전지출이 있으며 연평균 △4.0% 전망
- 예비비 : 예측할 수 없는 지출에 대처하기 위한 경비로 연평균 9.3% 전망

● 투자가용재원 전망



(단위 : 백만원, %)

구분	중기 재정 계획					합계	연평균 신장률	비고
	2011	2012	2013	2014	2015			
총 세 입 (A)	346,000	360,000	373,000	386,000	397,000	1,862,000	3.5	
필 수 경 비 (B)	58,594	63,732	66,083	68,799	70,237	327,445	4.6	
투 자 가 용 재 원 (A - B)	287,406	296,268	306,917	317,201	326,763	1,534,555	3.3	

- 투자가용재원 : 총세입에서 필수경비를 제외한 재원으로 연평균 3.3% 증가세 전망
- 투자가용재원의 규모가 연평균 3.3% 규모로 증가하고 있지만 국소비 증가에 따른 지방비 부담이 가중됨에 따라 실제 자체사업을 위한 투자 가용재원의 증가는 많지 않을 수 있음

Ⅲ 기타특별회계 재정계획

□ 의료급여기금

(단위 : 백만원, %)

구 분	중 기 재 정 계 획					합 계	비 중	연평균 신장률	비 고
	2011	2012	2013	2014	2015				
①세입	460	470	474	478	484	2,366	100.0	1.3	
지방세수입	0	0	0	0	0	0	0.0	0.0	
세외수입	105	80	82	85	90	442	19.0	△3.7	
경상적세외수입	2	2	2	2	2	10	0.0	0.6	
임시적세외수입	103	78	80	83	88	432	18.0	△3.8	
의존재원	355	390	392	393	394	1,924	81.0	2.7	
보통교부세	0	0	0	0	0	0	0.0	0.0	
특별교부세	0	0	0	0	0	0	0.0	0.0	
분권교부세	0	0	0	0	0	0	0.0	0.0	
부동산교부세	0	0	0	0	0	0	0.0	0.0	
조정교부금	0	0	0	0	0	0	0.0	0.0	
재정보전금	0	0	0	0	0	0	0.0	0.0	
국고보조금	284	312	313	314	314	1,537	65.0	2.6	
광특회계보조금	0	0	0	0	0	0	0.0	0.0	
기금	0	0	0	0	0	0	0.0	0.0	
시·도비보조금	71	78	79	79	80	387	16.0	3.0	
②경상지출	105	80	67	67	67	386	100.0	△10.8	
행정운영경비	0	0	0	0	0	0	0.0	0.0	
인력운영비	0	0	0	0	0	0	0.0	0.0	
기본경비	0	0	0	0	0	0	0.0	0.0	
재무활동	105	80	67	67	67	386	100.0	△10.8	
내부거래지출	105	80	67	67	67	386	100.0	△10.8	
보전지출	0	0	0	0	0	0	0.0	0.0	
예비비	0	0	0	0	0	0	0.0	0.0	
③투자사용재원(①-②)	355	390	408	411	418	1,982	0.0	4.2	
④사업수요	355	390	408	411	418	1,982	0.0	4.2	
⑤부족재원(④-③)	0	0	0	0	0	0	0.0	0.0	
지방채	0	0	0	0	0	0	0.0	0.0	
(채무부담)	0	0	0	0	0	0	0.0	0.0	
(민자)	0	0	0	0	0	0	0.0	0.0	
(기타)	0	0	0	0	0	0	0.0	0.0	
재정규모(①+⑤)	460	470	474	478	484	2,366	0.0	1.3	

□ 농공지구관리

(단위 : 백만원, %)

구 분	중 기 재 정 계 획					합 계	비 중	연평균 신장률	비 고
	2011	2012	2013	2014	2015				
①세입	628	370	372	372	372	2,114	100.0	△12.3	
지방세수입	0	0	0	0	0	0	0.0	0.0	
세외수입	628	370	372	372	372	2,114	100.0	△12.3	
경상적세외수입	20	9	9	9	9	56	3.0	△18.5	
임시적세외수입	608	361	363	363	363	2,058	97.0	△12.1	
의존재원	0	0	0	0	0	0	0.0	0.0	
보통교부세	0	0	0	0	0	0	0.0	0.0	
특별교부세	0	0	0	0	0	0	0.0	0.0	
분권교부세	0	0	0	0	0	0	0.0	0.0	
부동산교부세	0	0	0	0	0	0	0.0	0.0	
조정교부금	0	0	0	0	0	0	0.0	0.0	
재정보전금	0	0	0	0	0	0	0.0	0.0	
국고보조금	0	0	0	0	0	0	0.0	0.0	
광특회계보조금	0	0	0	0	0	0	0.0	0.0	
기 금	0	0	0	0	0	0	0.0	0.0	
시·도비보조금	0	0	0	0	0	0	0.0	0.0	
②경상지출	426	168	170	170	170	1,104	100.0	△20.5	
행정운영경비	0	0	0	0	0	0	0.0	0.0	
인력운영비	0	0	0	0	0	0	0.0	0.0	
기본경비	0	0	0	0	0	0	0.0	0.0	
재무활동	0	0	0	0	0	0	0.0	0.0	
내부거래지출	0	0	0	0	0	0	0.0	0.0	
보전지출	0	0	0	0	0	0	0.0	0.0	
예비비	426	168	170	170	170	1,104	100.0	△20.5	
③투자가용재원(①-②)	202	202	202	202	202	1,010	0.0	0.0	
④사업수요	202	202	202	202	202	1,010	0.0	0.0	
⑤부족재원(④-③)	0	0	0	0	0	0	0.0	0.0	
지방채	0	0	0	0	0	0	0.0	0.0	
(채무부담)	0	0	0	0	0	0	0.0	0.0	
(민자)	0	0	0	0	0	0	0.0	0.0	
(기타)	0	0	0	0	0	0	0.0	0.0	
재정규모(①+⑤)	628	370	372	372	372	2,114	0.0	△12.3	

□ 치수사업

(단위 : 백만원, %)

구 분	중 기 재 정 계 획					합 계	비 중	연평균 신장률	비 고
	2011	2012	2013	2014	2015				
①세입	11,603	6,108	6,481	6,681	6,881	37,754	100.0	△12.2	
지방세수입	0	0	0	0	0	0	0.0	0.0	
세외수입	11,603	5,308	5,681	5,881	6,081	34,554	92.0	△14.9	
경상적세외수입	5,619	2,806	2,906	3,006	3,106	17,443	46.0	△13.8	
임시적세외수입	5,984	2,502	2,775	2,875	2,975	17,111	45.0	△16.0	
의존재원	0	800	800	800	800	3,200	8.0	0.0	
보통교부세	0	0	0	0	0	0	0.0	0.0	
특별교부세	0	0	0	0	0	0	0.0	0.0	
분권교부세	0	0	0	0	0	0	0.0	0.0	
부동산교부세	0	0	0	0	0	0	0.0	0.0	
조정교부금	0	0	0	0	0	0	0.0	0.0	
재정보전금	0	0	0	0	0	0	0.0	0.0	
국고보조금	0	800	800	800	800	3,200	8.0	0.0	
광특회계보조금	0	0	0	0	0	0	0.0	0.0	
기 금	0	0	0	0	0	0	0.0	0.0	
시·도비보조금	0	0	0	0	0	0	0.0	0.0	
②경상지출	9,879	3,473	4,291	4,491	4,691	26,825	100.0	△17.0	
행정운영경비	281	307	280	280	280	1,428	5.0	0.0	
인력운영비	260	287	260	260	260	1,327	5.0	0.0	
기본경비	20	20	20	20	20	100	0.0	0.0	
재무활동	0	0	0	0	0	0	0.0	0.0	
내부거래지출	0	0	0	0	0	0	0.0	0.0	
보전지출	0	0	0	0	0	0	0.0	0.0	
예비비	9,599	3,166	4,011	4,211	4,411	25,398	95.0	△17.7	
③투자가용재원(①-②)	1,724	2,635	2,190	2,190	2,190	10,929	0.0	6.2	
④사업수요	1,724	2,635	2,190	2,190	2,190	10,929	0.0	6.2	
⑤부족재원(④-③)	0	0	0	0	0	0	0.0	0.0	
지방채	0	0	0	0	0	0	0.0	0.0	
(채무부담)	0	0	0	0	0	0	0.0	0.0	
(민자)	0	0	0	0	0	0	0.0	0.0	
(기타)	0	0	0	0	0	0	0.0	0.0	
재정규모(①+⑤)	11,603	6,108	6,481	6,681	6,881	37,754	0.0	△12.2	

□ 폐기물처리시설사업

(단위 : 백만원, %)

구 분	중 기 재 정 계 획					합 계	비 중	연평균 신장률	비 고
	2011	2012	2013	2014	2015				
①세입	6,716	3,600	3,600	3,600	3,600	21,116	100.0	△ 14.4	
지방세수입	0	0	0	0	0	0	0.0	0.0	
세외수입	6,716	3,600	3,600	3,600	3,600	21,116	100.0	△ 14.4	
경상적세외수입	180	100	100	100	100	580	3.0	△ 13.7	
임시적세외수입	6,536	3,500	3,500	3,500	3,500	20,536	97.0	△ 14.5	
의존재원	0	0	0	0	0	0	0.0	0.0	
보통교부세	0	0	0	0	0	0	0.0	0.0	
특별교부세	0	0	0	0	0	0	0.0	0.0	
분권교부세	0	0	0	0	0	0	0.0	0.0	
부동산교부세	0	0	0	0	0	0	0.0	0.0	
조정교부금	0	0	0	0	0	0	0.0	0.0	
재정보전금	0	0	0	0	0	0	0.0	0.0	
국고보조금	0	0	0	0	0	0	0.0	0.0	
광특회계보조금	0	0	0	0	0	0	0.0	0.0	
기 금	0	0	0	0	0	0	0.0	0.0	
시·도비보조금	0	0	0	0	0	0	0.0	0.0	
②경상지출	0	0	0	0	0	0	0.0	0.0	
행정운영경비	0	0	0	0	0	0	0.0	0.0	
인력운영비	0	0	0	0	0	0	0.0	0.0	
기본경비	0	0	0	0	0	0	0.0	0.0	
재무활동	0	0	0	0	0	0	0.0	0.0	
내부거래지출	0	0	0	0	0	0	0.0	0.0	
보전지출	0	0	0	0	0	0	0.0	0.0	
예비비	0	0	0	0	0	0	0.0	0.0	
③투자가용재원(①-②)	6,716	3,600	3,600	3,600	3,600	21,116	0.0	△ 14.4	
④사업수요	6,716	3,600	3,600	3,600	3,600	21,116	0.0	△ 14.4	
⑤부족재원(④-③)	0	0	0	0	0	0	0.0	0.0	
지방채	0	0	0	0	0	0	0.0	0.0	
(채무부담)	0	0	0	0	0	0	0.0	0.0	
(민자)	0	0	0	0	0	0	0.0	0.0	
(기타)	0	0	0	0	0	0	0.0	0.0	
재정규모(①+⑤)	6,716	3,600	3,600	3,600	3,600	21,116	0.0	△ 14.4	

□ 기반시설

(단위 : 백만원, %)

구 분	중 기 재 정 계 획					합 계	비 중	연평균 신장률	비 고
	2011	2012	2013	2014	2015				
①세입	93	60	60	60	60	333	100.0	△10.4	
지방세수입	0	0	0	0	0	0	0.0	0.0	
세외수입	93	60	60	60	60	333	100.0	△10.4	
경상적세외수입	0	0	0	0	0	0	0.0	0.0	
임시적세외수입	93	60	60	60	60	333	100.0	△10.4	
의존재원	0	0	0	0	0	0	0.0	0.0	
보통교부세	0	0	0	0	0	0	0.0	0.0	
특별교부세	0	0	0	0	0	0	0.0	0.0	
분권교부세	0	0	0	0	0	0	0.0	0.0	
부동산교부세	0	0	0	0	0	0	0.0	0.0	
조정교부금	0	0	0	0	0	0	0.0	0.0	
재정보전금	0	0	0	0	0	0	0.0	0.0	
국고보조금	0	0	0	0	0	0	0.0	0.0	
광특회계보조금	0	0	0	0	0	0	0.0	0.0	
기금	0	0	0	0	0	0	0.0	0.0	
시·도비보조금	0	0	0	0	0	0	0.0	0.0	
②경상지출	93	60	60	60	60	333	100.0	△10.4	
행정운영경비	0	0	0	0	0	0	0.0	0.0	
인력운영비	0	0	0	0	0	0	0.0	0.0	
기본경비	0	0	0	0	0	0	0.0	0.0	
재무활동	10	10	10	10	10	50	15.0	0.0	
내부거래지출	0	0	0	0	0	0	0.0	0.0	
보전지출	10	10	10	10	10	50	15.0	0.0	
예비비	83	50	50	50	50	283	85.0	△11.9	
③투자사용재원(①-②)	0	0	0	0	0	0	0.0	0.0	
④사업수요	0	0	0	0	0	0	0.0	0.0	
⑤부족재원(④-③)	0	0	0	0	0	0	0.0	0.0	
지방채	0	0	0	0	0	0	0.0	0.0	
(채무부담)	0	0	0	0	0	0	0.0	0.0	
(민자)	0	0	0	0	0	0	0.0	0.0	
(기타)	0	0	0	0	0	0	0.0	0.0	
재정규모(①+⑤)	93	60	60	60	60	333	0.0	△10.4	

IV 연도별 지방채 장기전망

□ 지방채 장기전망

(단위 : 백만원, %)

구 분	'10년말 잔 액	지방채 장기전망					증가율	비고
		2011	2012	2012	2014	2015		
지방채잔액	6,482	4,685	2,919	1,529	584			
추가발행계획								
상환계획								

추가 발행 계획	1. 일반회계							
	2. 기 타 특별회계							

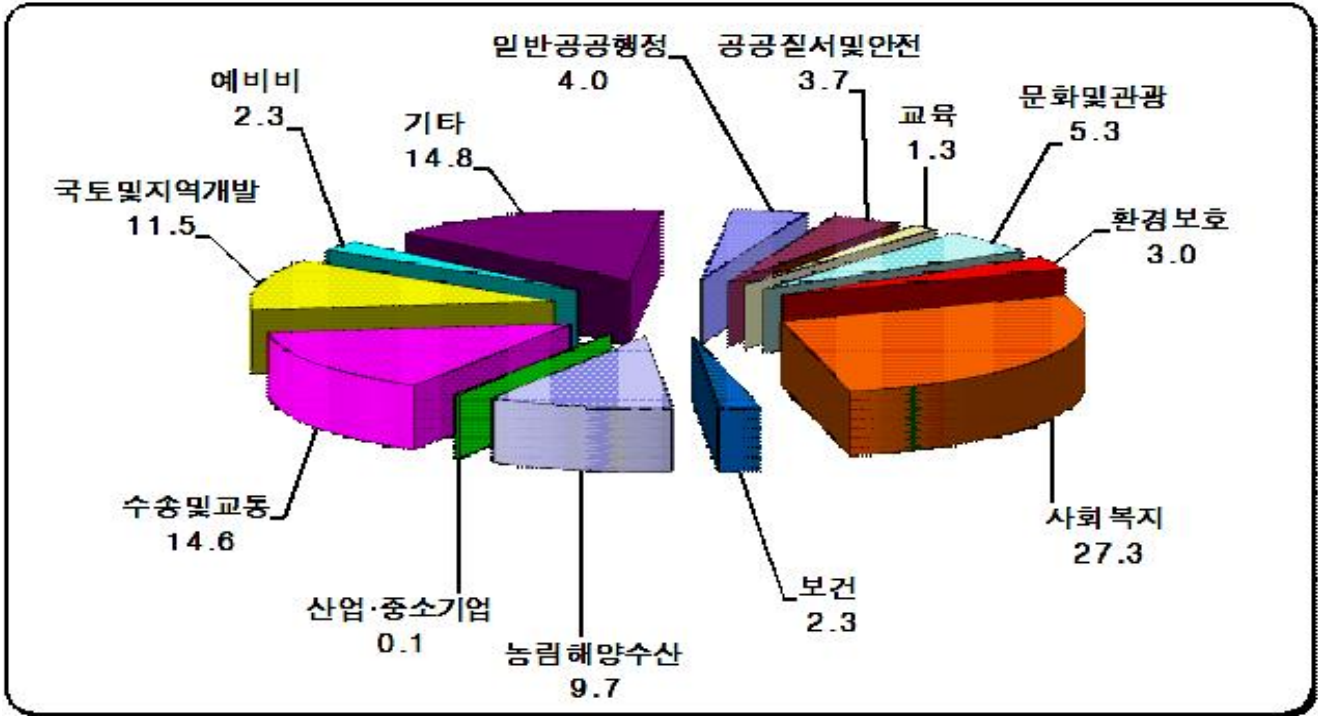
상환 계획	1. 일반회계		1,797	1,767	1,390	944	584	
	2. 기 타 특별회계							

- 2010년말 현재 6,482백만원으로 향후 지방채 추가 발행계획은 없으며 2015년도에 지방채 전액을 상환할 계획

V

분야별 정책방향 및 투자계획

□ 총괄



(단위 : 백만원, %)

구분	계	계 획 기 간					구성비
		2011	2012	2013	2014	2015	
합 계	1,925,683	365,500	370,608	383,987	397,191	408,397	100
일반공공행정	76,846	14,343	17,394	14,450	14,814	15,845	4.0
공공질서및안전	71,575	12,171	9,700	10,936	24,843	13,925	3.7
교육	25,737	4,714	6,934	5,310	4,288	4,491	1.3
문화및관광	102,858	21,867	20,681	32,704	12,859	14,747	5.3
환경보호	58,376	13,505	10,764	10,801	11,559	11,747	3.0
사회복지	525,235	92,468	106,515	105,265	108,790	112,197	27.3
보건	44,017	8,837	6,852	9,523	9,300	9,505	2.3
농림해양수산	187,620	37,109	36,578	35,465	37,006	41,462	9.7
산업·중소기업	2,635	1,660	543	129	136	167	0.1
수송 및 교통	280,205	51,745	52,499	54,477	58,768	62,716	14.6
국토및지역개발	221,293	48,112	38,021	38,487	45,671	51,002	11.5
예비비	44,000	7,000	8,000	9,000	10,000	10,000	2.3
기타	285,288	51,969	56,129	57,440	59,156	60,594	14.8

□ 일반공공행정

가. 정책 방향

- 맞춤형행정 · 현장중심 행정으로 고객감동 군정실현
- 공무원 역량강화 잠재력 향상 교육
- 『한마음 열린군정』 구현

나. 투자 계획

- 맞춤형행정 · 현장중심 행정으로 고객감동 군정실현
 - 생활민원 기동처리반 운영(3개 분야: 환경, 교통, 건설)
 - 주민자치센터 운영 활성화(2개소)
 - 이·반장 및 국민운동단체 협력강화로 군정추진의 효율성 극대화
 - 군민에게 감동주는 질 높은 행정서비스 발굴추진
 - 뉴스타트 무재칠시(無財七施) 지속추진
 - 여권사무 수행 및 전자여권 발급 활성화
 - 「건축신고민원」 주민불편사항 해소대책 추진
 - 민원처리 마일리지제 운영
 - 낙동강 대구학생수련원 건립 지원
 - 마비정 농촌체험전시장 조성
- 공무원 역량강화 잠재력 향상 교육
 - 신규 및 전입 공무원 달성사랑투어 운영
 - 신규 공무원 해병대캠프 체험훈련 및 멘토링제 운영
 - 공직자 한마음연수 운영(독도아카데미 연수 등)

□ 『한마음 열린 군정』 구현

○ 군민과 소통하는 열린 자치 군정 추진

- 자치군정 자문위원회 구성·운영 추진
- 군민참여를 위한 위원회 정비
- SNS 기능이 강화된 『군수와 대화』 인터넷 카페 및 군정제안 홈페이지 개설로 군민참여 확대

○ 자치행정 역량 강화

- 달성사랑투어 및 한마음 연수
- 성과중심의 열린 인사 실시

다. 재원배분 계획

(단위 : 백만원)

부 문 별	투 자 계 획						구 성 비 (%)
	계	2011	2012	2013	2014	2015	
합 계	76,845	14,343	17,394	14,450	14,814	15,845	100.0
입법및선거관리	2,804	556	555	562	565	565	3.6
지방행정·재정지원	17,541	2,566	5,841	3,160	2,998	2,975	22.8
일반행정	56,501	11,220	10,997	10,728	11,250	12,305	73.6

라. 주요발전지표

구 분	단 위	2010	계 획 기 간				
			2011	2012	2013	2014	2015
○인 구	천명	182	182	183	184	185	186
○가 구	천가구	64	64	64	65	65	66
○면 적	km ²	427.03	427.03	427.03	427.03	427.03	427.03
○공무원수	명	695	706	714	722	737	749
○공무원1인당 인구수	명	261	258	256	255	251	248

□ 공공질서 및 안전

가. 정책 방향

- 재해·재난에 대한 사전예방 강화
- 내실있는 민방위 교육훈련 및 비상대비능력 강화

나. 투자 계획

- 재해·재난에 대한 사전예방 강화
 - 재해위험지구 정비
 - 현풍 오산·자모 재해위험지구 정비사업
 - 현풍 성하 재해위험지구 정비사업
 - 다사서재 재해위험지구 정비사업
 - 수해상습지 개선
 - 화원지구 수해상습지 개선사업
 - 하빈지구 수해상습지 개선사업
 - 논공지구 수해상습지 개선사업
 - 가창지구 수해상습지 개선사업
 - 치수 및 재해예방사업
 - 재해·재난대비 훈련실시(재난대응 안전한국훈련)
 - 재난관리기금의 효율적인 운용
- 내실있는 민방위 교육훈련 및 비상대비능력 강화
 - 주민밀착형 생활민방위 훈련 실시(체험 및 실기교육)
 - 전시대비 민방위 시설·장비 보강 및 유지관리
 - 예비군 육성 지원 등으로 비상대비능력 강화
 - 내실있는 비상대비연습(을지, 화랑) 실시

다. 자원배분 계획

(단위 : 백만원)

부 문 별	투 자 계 획						구 성 비 (%)
	계	2011	2012	2013	2014	2015	
합 계	71,575	12,171	9,700	10,936	24,843	13,925	100.0
재난방재·민방위	71,575	12,171	9,700	10,936	24,843	13,925	100.0

라. 주요발전지표

구 분	단 위	2010	계 획 기 간				
			2011	2012	2013	2014	2015
【민방위】							
○민방위대피시설							
- 시설수	개소	22	29	29	30	32	32
- 면 적	평	48,194	40,886	41,000	44,000	50,000	50,000
○비상급수시설							
- 시설수	개소	11	13	13	14	14	15
- 용 량	톤	3,473	3,343	3,343	3,500	3,500	3,650
○민방위대원수	명	16,000	16,000	16,050	16,100	16,200	16,200
○민방위장비							
- 종 류	종	26	6	6	6	6	6
- 수 량	점	1,403	354	440	450	450	455
○재난관리시설							
- 시설물	개소	130	135	140	145	150	154
- 건축물	개소	142	147	152	157	163	169

□ 교 육

가. 정 책 방 향

- 달성인재 육성 인프라 구축으로 지역인재 육성
- 사교육비 경감 및 교육여건 개선
- 평생학습 환경조성을 위한 기반구축

나. 투 자 계 획

- 교육환경 질적 향상을 통한 지역인재 육성
 - 교육벨트 조성
 - 마이스터고 설립
 - 첨단산업·기술관련 대학원 유치
(경북대 융합기술대학원, 계명대 지능형자동차대학원)
 - 우수인재양성으로 명문고 육성
 - 인터넷 수능방송 서비스
 - 기숙형 고교 육성지원
 - 인문계고 방과후학력신장운영비 지원
 - 전문계고 학교환경개선사업 지원
- 사교육비 경감 및 교육여건 개선
 - 원어민 영어교실
 - 초등학생 『대구경북 영어마을』 체험학습
 - 학교 급식비 지원 및 방과후 학교운영비 지원
 - 학교 환경개선사업 추진 등 학교교육경비 지원
- 평생학습 환경조성을 위한 기반구축
 - 명품 달성교양강좌 운영
 - 평생교육도시 기반확충 : 평생학습관 지정확대 및 연계프로그램 개발
 - 달성 군민도서관 건립

다. 재원배분 계획

(단위 : 백만원)

부 문 별	투 자 계 획						구 성 비 (%)
	계	2011	2012	2013	2014	2015	
합 계	25,737	4,714	6,934	5,310	4,288	4,491	100.0
유아및초중등교육	15,292	3,412	2,560	2,662	3,228	3,430	59.4
평생·직업교육	10,445	1,302	4,374	2,648	1,060	1,061	40.6

라. 주요발전지표

구 분	단 위	2010	계 획 기 간				
			2011	2012	2013	2014	2015
○유 치 원	개소	42	45	48	50	52	54
○초등학교	개소	26	27	28	29	30	30
○중 학 교	개소	14	14	14	14	15	15
○고등학교	개소	8	8	8	8	8	8
○기타학교(학력인정학교)	개소	1	1	1	1	1	1

□ 문화 및 관광

가. 정책 방향

- 각종 문화예술행사 활성화로 향토문화예술 진흥
- 다시 찾고 싶은 관광달성 이미지 제고
- 문화재 보존 및 정비사업의 지속적 추진
- 체육활동 지원과 군민요구에 부응하는 체육시설 확충

나. 투자 계획

- 각종 문화예술행사 활성화로 향토문화예술 진흥
 - 짜임새 있는 문화예술행사 개최
 - 찾아가는 가을음악회 개최
 - 전통문화 전승 및 민속놀이 재현, 향교·서원 향사
 - 비슬산 참꽃제 개최(산신제, 기념식, 부대행사 등)
 - 전국민속달성 소싸움대회 개최
 - 문화단체 지원으로 향토예술 진흥 기반구축
 - 달성문화재단 운영 및 사업 지원
 - 달성문화원 운영 및 사업 지원
 - 현풍향교 교화사업 및 전통문화 시연 지원
 - 달성군합창단 운영 활성화
 - 민속예술단체 지원 : 하빈들소리 보존회
- 다시 찾고 싶은 관광달성 이미지 제고
 - 관광자원 개발
 - 비슬산권 관광개발
 - 낙동강 레포츠벨리 조성

- 녹동서원 한일 우호관 조성
- 비슬산 둘레길 문화·생태탐방로 조성

□ 문화재 보존 및 정비사업의 지속적 추진

○ 문화재 보존 및 정비사업

- 방재시스템 및 화재경보 설비확충
- 문화재 및 전통사찰 보수·정비
- 문화재 감시관리 인력 배치
- 유가사 일원 돌탑 조성공사

□ 체육활동 지원과 군민요구에 부응하는 체육시설 확충

○ 생활체육 활성화 프로그램 추진

○ 지역민과 함께하는 다양한 체육대회 개최

- 군민체육대회 개최
- 전국생활체육 대축전 개최
- 계층별 다양한 생활체육 프로그램 추진

(장수체육대회, 여성 생활체육강좌 등 12종목 700명)

○ 체육시설의 지속적 확충

- 달성종합스포츠파크 조성
- 달성 국민체육센터 건립 추진
- 군민운동장, 군민체육관 운영관리

○ 전문체육 육성을 위한 실업팀 운영(정구부 및 휠체어 테니스단 운영)

다. 재원배분 계획

(단위 : 백만원)

부 문 별	투 자 계 획						구 성 비 (%)
	계	2011	2012	2013	2014	2015	
합 계	102,859	21,867	20,681	32,704	12,859	14,747	100.0
문화예술	21,082	5,635	2,664	3,439	4,262	5,082	20.5
관 광	16,350	1,649	5,830	3,887	2,467	2,517	15.9
체 육	57,115	12,697	10,851	24,024	4,365	5,178	55.5
문화재	8,311	1,886	1,336	1,355	1,765	1,970	8.1

라. 주요발전지표

구 분	단 위	2010	계 획 기 간				
			2011	2012	2013	2014	2015
【문화】							
○문화재관리							
-국가및지방지정문화재	개소	39	39	39	39	39	39
○전통사찰관리							
- 전통사찰관리	개소	8	8	8	8	8	8
○지방문화원	개소	1	1	1	1	1	1
○문화관광자원개발	개소	3	5	5	5	5	5
【체육】							
○실내체육관	개소	1	1	1	1	1	1
○종합운동장	개소	0	1	1	1	1	1
○동네체육시설	개소	30	30	30	30	30	30

□ 환경보호

가. 정책 방향

- 인간과 자연이 공존하는 생태환경 조성
- 맑고 쾌적한 생활환경 유지·관리

나. 투자 계획

- 인간과 자연이 공존하는 생태환경 조성
 - 환경보호운동 저변확산 및 군민공감대 형성
 - 국토대청결운동 지속추진 : 매월 첫째주 금요일
 - 유해가스 배출 경유자동차등 환경개선 부담금 부과
 - 유해 야생동물 퇴치 및 농작물 피해 보상
 - 자연보호달성군협의회 및 명예감시원 지정·활동지원
- 맑고 쾌적한 생활환경 유지·관리
 - 깨끗하고 친환경적인 청소행정 추진
 - 생활쓰레기 적기수거로 깨끗한 환경조성
 - 노후 가로휴지통 개체로 도시 이미지 제고
 - 사업장 폐기물 적정처리 및 관리강화
 - 재활용품 선별장 현대화 사업추진
 - 쾌적한 대기환경 조성
 - 맑고 깨끗한 수질환경 보전
 - 효율적인 오수·분뇨 및 가축분뇨배출시설 관리
 - 상수원보호구역 관리 및 주민지원사업
 - 2개구역 44.189km², 노후주택 수리 등 지원

다. 재원배분 계획

(단위 : 백만원)

부 문 별	투 자 계 획						구 성 비 (%)
	계	2011	2012	2013	2014	2015	
합 계	58,376	13,505	10,764	10,801	11,559	11,747	100.0
상하수도·수질	5,742	1,003	1,342	981	1,152	1,264	9.8
폐기물	43,767	10,878	7,716	8,000	8,562	8,612	75.0
대 기	1,081	197	210	225	225	225	1.9
자 연	7,785	1,427	1,495	1,596	1,620	1,647	13.3

라. 주요발전지표

구 분	단 위	2010	계 획 기 간				
			2011	2012	2013	2014	2015
【정소】							
○쓰레기수거율(A/B)	%	100	100	100	100	100	100
- 수거량(A)	톤/일	83	84	85	86	87	87
- 배출량(B)	톤/일	83	84	85	86	87	87
- 1일쓰레기발생량	kg/인	0.46	0.46	0.46	0.46	0.46	0.46
○청소차량	대	30	30	30	30	30	30
○재활용률	%	45	45	46	46	46	46
【환경】							
○분뇨수거율(A/B)	%	100	100	100	100	100	100
- 분뇨수거처리량(A)	kl/일	75	80	81	82	83	83
- 분뇨배출량(B)	kl/일	75	80	81	82	83	83
○분뇨종말처리장	개소	1	폐쇄	0	0	0	0
- 1일처리능력	kl/일	65	폐쇄	0	0	0	0
○공해배출업소	개소	760	790	800	810	820	830
○공중화장실설치	개소	35	38	38	38	38	38

□ 사회복지

가. 정책 방향

- 저소득층의 안정적 생활보장과 자립기반 구축
- 국가 헌신에 보답하는 보훈행정 추진
- 어르신 일자리 창출사업
- 장애인의 삶의 질 향상 및 사회 통합 적극 지원
- 여성능력 제고 및 청소년 건전 육성
- 아동·보육의 공공성 강화 및 서비스 향상

나. 투자 계획

- 저소득층의 안정적 생활보장과 자립기반 구축
 - 달성복지재단 운영지원
 - 기부분화 사업시행
 - 복지시설 수탁운영(노인복지관, 청소년센터, 공립어린이집 등)
 - 분야별 복지시설 간 연계 교류사업
 - 기초생활보장수급권자 및 저소득층 지원
 - 생계, 주거, 교육, 장애, 해산 급여 등
 - 신입생자녀 교복비 지원
 - 만 65세 이상 거동불편 여성 보행 보조기 지원
 - 차상위계층 특별지원
 - 저소득층 의료급여 서비스 지원
 - 『행복한 달성푸드마켓』 운영 지원
 - 하빈 면민복지회관 신축

- 국가 헌신에 보답하는 보훈행정 추진
 - 참전유공자 참전명예수당 등 지원
 - 보훈단체 운영비 및 호국보훈 행사 등 지원
(보훈 9단체 운영비, 기념행사 지원, 유치곤장군 호국기념관 관리 및 모형 항공기 대회 개최)
 - 달성군 보훈회관 건립(기금조성중)
- 고령화 대비 고품격 노후생활 보장
 - 어르신 일자리 창출 사업
 - 노인일자리 사업 (아동안전지킴이, 초등학교 급식 도우미 등)
 - 1사 1경로당 자매결연 추진
 - 노인 여가시설 확충 및 활동 지원
 - 경로당 시설 개·보수 및 운영비 및 난방비 지원
 - 노인교실 및 문화탐방
 - 군 노인복지관 운영비 지원
 - 편안한 노후생활을 위한 지원체계 구축
 - 기초노령연금 지급
 - 노인 돌봄 서비스 및 저소득 재가노인 식사배달
 - 경로우대 이용업소 지정 운영
- 장애인의 삶의 질 향상 및 사회 통합 적극 지원
 - 장애인 복지시설 및 단체 운영비 지원(복지관, 주간보호센터 등)
 - 장애인 일자리 제공으로 자립생활 지원
 - 중증장애인 활동보조사업
 - 장애아동 재활치료 서비스
- 여성능력 제고 및 청소년 건전 육성
 - 여성능력 제고 및 사회활동 지원
 - 달성여성대학 운영
 - 여성지도자 맞춤교육, 해외연수

- 여성문화복지센터 운영비 지원
- 다문화가족지원센터 운영 및 지원
- 가족기능 강화 지원
 - 아이돌보미 지원 사업
 - 저소득 한부모가족 지원
 - 건강가정지원센터 운영
- 청소년 문화의 집 건립 운영
- 아동·보육의 공공성 강화 및 서비스 향상
 - 저출산에 따른 보육사업 지원강화
 - 보육료 지원
 - 보육시설 운영비 지원

다. 재원배분 계획

(단위 : 백만원)

부 문 별	투 자 계 획						구성비 (%)
	계	2011	2012	2013	2014	2015	
합 계	525,235	92,468	106,515	105,265	108,790	112,197	100.0
기초생활보장	121,081	20,402	23,337	24,610	25,886	26,845	23.1
취약계층지원	87,735	13,685	18,758	18,499	18,392	18,401	16.7
보육·가족 및 여성	165,899	29,261	31,860	33,277	34,987	36,514	31.6
노인·청소년	130,739	25,498	28,736	25,005	25,406	26,095	24.9
노동	17,593	3,236	3,383	3,431	3,666	3,878	3.3
보훈	2,188	385	441	443	454	465	0.4

라. 주요발전지표

구 분	단 위	2010	계 획 기 간				
			2011	2012	2013	2014	2015
○국민기초생활보호수급자							
- 일반수급자	명	6,056	5,769	5,941	6,102	6,199	6,287
- 시설수급자	명	315	331	349	361	372	381
○복지시설							
- 보육시설	개소	127	132	135	140	145	150
- 노인복지시설	개소	18	19	23	26	30	30
- 여성복지시설	개소	2	2	2	2	2	2
- 종합사회복지관	개소	1	1	1	1	1	1
- 장애인복지시설	개소	6	7	8	8	9	9
- 청소년시설	개소	1	1	2	2	2	2
○의료급여대상자							
- 1종보호자	명	4,558	5,083	5,413	5,611	5,726	5,807
- 2종보호자	명	2,658	2,736	2,794	2,861	2,940	3,027
○노인인구	명	17,437	17,910	18,805	20,121	22,130	24,780
○여성인구	명	87,563	87,687	88,200	88,700	89,200	89,700
○청소년인구	명	37,253	36,988	37,500	38,000	38,500	39,000
○장애인수	명	9,025	9,250	9,400	9,550	9,700	9,850

□ 보 건

가. 정 책 방 향

- 군민 건강증진을 위한 고품질 의료서비스 제공
- 맞춤형 건강증진사업 활성화

나. 투 자 계 획

- 군민 건강증진을 위한 고품질 의료서비스 제공
 - 보건시설 개선으로 보건의료서비스 질 향상
 - 옥포 주민건강증진센터 건립
 - 하빈 무등보건진료소 건립
 - 구지 고봉보건진료소 건립
 - 출산 장려시책 확대 시행
 - 출산 축하금 및 양육 지원 사업
 - 한의약 난임치료 사업
 - 미숙아 의료비 지원사업
 - 보건의료 서비스 강화
 - 구강보건사업
 - 국가 암관리사업
 - 생애전환기 건강진단사업
 - 희귀·난치성질환자 의료비 지원
 - 전염병 예방 및 의료·의약업소 관리
 - 100세 운동교실 운영(어르신 건강체조, 보건교육 등)
- 맞춤형 건강증진사업 활성화
 - 맞춤형 건강증진 서비스 제공
 - 모자보건사업 및 출산장려 정책 지원

- 지역특화 건강행태 개선사업 및 금연클리닉 운영
- 맞춤형 방문보건사업 확대
 - 방문보건 서비스 확대 및 한방가정방문 서비스

다. 자원배분 계획

(단위 : 백만원)

부 문 별	투 자 계 획						구 성 비 (%)
	계	2011	2012	2013	2014	2015	
합 계	44,018	8,837	6,852	9,523	9,300	9,505	100.0
보건의료	42,802	8,558	6,672	9,321	9,047	9,204	97.2
식품의약안전	1,216	280	180	202	253	301	2.8

라. 주요발전지표

구 분	단 위	2010	계 획 기 간				
			2011	2012	2013	2014	2015
○공공진료시설	개소	18	18	18	18	18	18
- 보건소	개소	1	1	1	1	1	1
- 보건지소	개소	8	8	8	8	8	8
- 보건진료소	개소	9	9	9	9	9	9
○병원,의원수	개소	143	160	161	162	164	165
○약국수	개소	63	65	66	67	70	71
○의사수	개소	174	222	224	225	227	228
- 의사1인당 인구수	명	1,029	821	815	810	803	800
○결핵환자보호시설	개소	1	1	1	1	1	1
○전염성 질병예방	천명	29	29	29	29	29	29
○국민건강증진	천명	0	0	0	0	0	0

□ 농림해양수산

가. 정책 방향

- 소득증대사업과 지역특화사업으로 농업의 경쟁력 강화
- 농업 생산성 향상을 위한 기반조성
- 축산 경쟁력 강화
- 푸르고 아름다운 녹지경관 창출

나. 투자 계획

- 소득증대사업과 지역특화사업으로 농업의 경쟁력 강화
 - 고객만족형 고품질 생산물 생산
 - 친환경 고품질 쌀 생산단지 조성 및 벼 공동육묘장 설치지원
 - 비닐하우스 노후 철재파이프 교체
 - 원예농산물 농가형 저온저장시설 지원
 - 농업인 복지 증진사업
 - 농업인 자녀 학자금 지원
 - 농업인 영유아 양육비 지원
 - 농업인 안전공제 가입비 지원
 - 농가 도우미 지원
 - 농가소득보전 지원사업
 - 쌀소득등보전직불제 및 조건불리지역 보상사업
 - 농기계구입 지원
 - 미곡종합처리장(RPC)건조 저장시설 증설

□ 농업 생산성 향상을 위한 기반조성

- 농기계 임대 사업
- 농촌마을 종합개발(구지 대니골권역)
- 용배수로 및 농로정비
- 농촌정주권 개발
- 수리시설

□ 축산 경쟁력 강화

- 한우지원사업
- 낙동·양돈·양봉사업 지원
- 축산분뇨 처리시설
- 가축방역장비 지원 및 가축전염병 예방

□ 푸르고 아름다운 녹지경관 창출

- 산림자원화 기반조성
 - 아름다운 달성만들기 사업 및 숲가꾸기 사업
 - 조림사업, 사방사업, 임도사업
- 효율적인 산림보호 대책
 - 산불방지종합대책본부 설치·운영
 - 산불진화용 헬기 임차운영
 - 산불예방활동 및 진화장비 확보
 - 소나무재선충병 방제
- 휴양림 운영, 등산로 조성 및 정비
 - 비슬산, 화원휴양림 운영 및 관리
 - 생활권 등산로 정비

다. 재원배분 계획

(단위 : 백만원)

부 문 별	투 자 계 획						구 성 비 (%)
	계	2011	2012	2013	2014	2015	
합 계	187,619	37,109	36,578	35,465	37,006	41,462	100.0
농업·농촌	153,891	30,819	30,220	28,724	30,238	33,889	82.0
임업·산촌	33,566	6,262	6,328	6,708	6,732	7,536	17.9
해양수산·어촌	162	28	30	32	36	36	0.1

라. 주요발전지표

구 분	단 위	2010	계 획 기 간				
			2011	2012	2013	2014	2015
【농업】							
○농업부문종사자 가구수	호	6,414	6,300	6,250	6,200	6,150	6,150
○농어민자녀학자금지원	명	600	600	600	600	600	600
○농경지 면적	천ha	8.8	8.7	8.7	8.7	8.7	8.7
○호당경지 면적	ha	1.4	1.4	1.4	1.4	1.4	1.4
○경지정리율(A/B)	%	68	68	68	68	68	68
- 경지정리 면적(A)	ha	3,013	3,013	3,013	3,013	3,013	3,013
- 경지대상 면적(B)	ha	1,420	1,420	1,420	1,420	1,420	1,420
○수리안전답률(A/B)	%	99	99	99	99	99	99
- 농업용수개발면적(A)	ha	5,300	5,290	5,280	5,270	5,260	5,260
- 답 면적(B)	ha	5,330	5,300	5,250	5,240	5,200	5,200
○농기계지원	대	189	220	220	220	220	220
○농로확포장	km	2.8	2.8	2.7	2.7	2.7	2.7
○정주생활권개발	개소	2	2	2	2	2	2
【임업】							
○조림	ha	14	8	12	12	12	12
○임도	km	1.5	1	0	1	1	1

□ 산업 · 중소기업

가. 정책 방향

- 미래지향적인 성장동력 기반 조성
- 활기있고 건강한 지역경제 추구

나. 투자 계획

- 미래지향적인 성장동력 기반 조성
 - 첨단산업도시 인프라 조성
 - 대구 국가과학산업단지 조성 추진
 - 대구경북 R&D 연구개발특구 조성
 - 대구 테크노폴리스 조성
 - 성서5차 첨단산업단지 조성
 - 과학기술 핵심 인프라 구축
 - 대구경북과학기술원(DGIST) 조성
 - 차세대 융·복합연구센터 건립
 - 대구 과학관 건립
 - 국책연구기관 분원 건립
 - 5차산업 경쟁력 기반 마련
 - 낙동강 친수구역 종합개발사업 추진
(낙동강 살리기 사업 추진, 낙동강 수변 생태공원 조성 및 공간개발)
- 활기있고 건강한 지역경제 추구
 - 화원 전통시장 환경개선 사업
 - 현풍시장 상설시장화 추진
 - 비슬산 『음식문화거리』 조성
 - 서민생활 안정을 위한 일자리 창출
 - 일자리 정보·지원센터 설치운영

다. 재원배분 계획

(단위 : 백만원)

부 문 별	투 자 계 획						구 성 비 (%)
	계	2011	2012	2013	2014	2015	
합 계	2,635	1,660	543	129	136	167	100.0
무역 및 투자유치	14	3	3	3	3	3	0.5
산업진흥·고도화	135	31	21	21	22	42	5.1
에너지및자원개발	115	7	28	26	27	28	4.4
산업·중소기업일반	2,371	1,619	492	80	85	95	90.0

라. 주요발전지표

구 분	단 위	2010	계 획 기 간				
			2011	2012	2013	2014	2015
○농공단지	개소	2	2	2	2	2	2
○국가산업단지	개소	0	0	1	1	1	1
○지방산업단지	개소	2	2	2	2	2	2
○제조업체수	개소	1,140	1,140	1,140	1,150	1,150	1,270
- 대기업	개소	10	10	10	10	10	12
- 중소기업	개소	1,130	1,130	1,130	1,140	1,140	1,260
○종업원수	천명	26,000	26,500	27,000	28,000	28,000	38,000
○경제활동인구	천명	72,000	75,000	76,000	77,000	77,000	95,000

□ 수송 및 교통

가. 정책 방향

- 주민편익 증진을 위한 도로망 확충
- 지역경쟁력 강화를 위한 교통인프라 구축

나. 투자 계획

- 주민편익 증진을 위한 도로망 확충
 - 도시계획도로 개설
 - 편리한 연계도로망 구축
 - 타기관 시행 도로 확포장공사
(중부내륙지선도로확장, 국도 5호선 확장, 테크노폴리스 진입도로 등)
 - 군도 및 농어촌도로 도로개설
 - 4대강 자전거도로 단절구간 연결사업
- 지역경쟁력 강화를 위한 교통인프라 구축
 - 대구지하철 1호선 연장
 - 대구테크노폴리스 진입도로 건설
 - 교통시설물의 확충 및 정비
 - 차선 및 횡단보도 도색, 반사경 설치, 교통표지판 설치 등
 - 시내버스 유개승강장 정비
 - 교통사고 잦은 곳 및 어린이 보호구역 개선
 - 불법 주차단속 및 홍보강화
 - 화물운수업체 유가보조금 지원
 - 공공시설 이용 셔틀버스 운행

다. 재원배분 계획

(단위 : 백만원)

부 문 별	투 자 계 획						구 성 비 (%)
	계	2011	2012	2013	2014	2015	
합 계	280,205	51,745	52,499	54,477	58,768	62,716	100.0
도 로	220,151	40,227	41,171	42,949	46,639	49,165	78.6
대중교통물류등기타	60,054	11,517	11,328	11,528	12,129	13,551	21.4

라. 주요발전지표

구 분	단 위	2010	계 획 기 간				
			2011	2012	2013	2014	2015
【도로】							
○도로연장	km	910	910	910	910	910	910
○도로면적	km ²	7	7	7	7	7	7
○포장도로연장	km	510	540	550	550	550	550
○도로율	%	2	2	2	2	2	2
○도로포장률	%	53	56	59	62	66	75
【교통】							
○자동차수	천대	71	72	73	74	75	76
- 승용차	천대	51	52	53	54	55	56
- 버스	천대	4	4	4	4	4	4
- 화물	천대	15.8	15.8	15.8	15.8	15.8	15.8
- 기타	천대	0.2	0.2	0.2	0.2	0.2	0.2
○주차장수	개소	3,114	3,114	3,114	3,114	3,114	3,114
○주차용량	천대	71	71	71	71	71	71

□ 국토 및 지역개발

가. 정책 방향

- 하천정비 등 치수사업 강화
- 쾌적하고 활기찬 도시환경 조성
- 아름답고 쾌적한 녹색환경 조성

나. 투자 계획

- 하천정비 등 치수사업 강화
 - 소규모 하천관리를 통한 재해요인 제거 및 주민편의 도모
- 쾌적하고 활기찬 도시환경 조성
 - 하수도 설치 및 정비
 - 개발제한구역 주민지원 사업
 - 다사소도읍육성사업
 - 택지개발사업 및 토지구획정리사업 추진
 - 가로(보안등)설치 및 보수
 - 옥외광고물 관리 정비
- 아름답고 쾌적한 녹색환경 조성
 - 자연생태 탐방로 조성
 - 도심 생태하천 복원 및 수변공원 조성
 - 금호강 생태하천 조성사업
 - 공동묘지 공원화사업
 - 국도5호선 가로숲 조성
 - 달성보, 강정보 찾아가는 녹색길 조성

다. 재원배분 계획

(단위 : 백만원)

부 문 별	투 자 계 획						구성비 (%)
	계	2011	2012	2013	2014	2015	
합 계	221,292	48,112	38,021	38,487	45,671	51,002	100.0
수자원	117,053	27,238	18,163	20,076	24,972	26,602	52.9
지역 및 도시	102,125	20,245	19,487	18,039	20,326	24,027	46.1
산업단지	2,114	628	370	372	372	372	1.0

라. 주요발전지표

구 분	단 위	2010	계 획 기 간				
			2011	2012	2013	2014	2015
○주택보급률(A/B)	%	95.5	95.7	97.1	102.7	102.7	102.7
- 주택수(A)	천호	65	67	69	74	75	76
- 가구수(B)	천가구	68	70	71	72	73	74
○주택공급계획	호	2,750	3,716	3,720	4,985	1,108	1,318
- 공공부문	호						
- 민간부문	호	2,750	3,716	3,720	2,547	1,108	1,318
(공공임대주택건설)	호				(2,438)		
○택지조성							
- 개소	개소	2	2	2	2	2	2
- 면적	ha	138	138	138	138	138	138
○토지구획정리							
- 개소	개소	5	3	5	5	5	5
- 면적	ha	200	200	200	200	200	200
○도시계획구역면적	km ²	377	377	377	377	377	377
○개발제한구역면적	km ²	190	190	190	190	190	190

구 분	단 위	2010	계 획 기 간				
			2011	2012	2013	2014	2015
○하수도보급률(A/B)	%	78.0	78.0	84.6	81.0	75.2	75.4
- 처리구역내인구(A)	천명	142	142	165	170	173	175
- 전체인구(B)	천명	182	182	195	210	230	232
○하수관거보급률(A/B)	%	79.1	90.4	87.0	90.1	92.5	93.3
- 시설하수도연장(A)	km	500	572	550	570	585	590
- 계획하수도연장(B)	km	632	632	632	632	632	632
○농공단지폐수처리시설	개소	2	2	2	2	2	2
○하수처리율(A/B)	%	84.6	76.9	89.7	89.7	93.4	91.5
- 하수처리(A)	천톤/일	48.0	41.0	65.0	70.0	74.0	76
- 하수발생량(B)	천톤/일	60.0	53.0	75.0	78.0	81.0	83
○공원	개소	138	139	139	139	139	139
- 군립공원	개소	1	1	1	1	1	1
- 도시자연공원	개소	3	2	2	2	2	2
- 근린공원	개소	39	39	39	39	39	39
- 어린이공원	개소	69	69	69	69	69	69
- 소공원	개소	19	19	19	19	19	19
- 체육공원	개소	4	4	4	4	4	4
- 문화공원	개소	0	2	2	2	2	2
○유원지	개소	3	3	3	3	3	3
○공원시설률(A/B)	%	12.5	13.0	13.2	13.4	13.8	14.2
- 시설공원면적(A)	km ²	6.72	6.80	6.90	7.00	7.20	7.20
- 공원계획면적(B)	km ²	53.52	52.25	52.25	52.25	52.25	52.25
○1인당공원면적	m ²	295	300	300	300	300	300

제4장 세부사업별 투자계획

- ▷ 부문별 총괄
- ▷ 세부사업 계획서

부 문 별 총 괄

중기지방재정계획(2011 ~ 2015) 부문별 현황(총괄)

회계구분 : 일반회계 + 특별회계

분 야 : 전체

부 문 : 전체

(단위 : 백만원)

분야부문별	건수	비율	재원	총사업비	기투자	연 도 별 투 자 계 획					향 후	
						소 계	2011	2012	2013	2014		2015
합 계	247	100.0	계	2,061,905	136,221	1,925,683	365,500	370,608	383,987	397,191	408,397	0
			국고보조금	396,878	21,669	375,209	64,141	71,390	74,750	88,052	76,875	0
			광특보조금	52,131	12,687	39,444	8,561	7,208	14,571	4,041	5,062	0
			기금보조금	16,920	2,237	14,683	2,590	3,721	2,227	2,723	3,423	0
			시도비	209,197	10,628	198,569	38,478	38,234	41,487	41,098	39,273	0
			시군구비	1,386,779	89,000	1,297,778	251,730	250,054	250,952	261,277	283,765	0
			지방채	0	0	0	0	0	0	0	0	0
			(채무부담)	0	0	0	0	0	0	0	0	0
			(민자 등)	40	40	0	0	0	0	0	0	0
(010) 일반공공행정	18	4.0	계	76,845	0	76,845	14,343	17,394	14,450	14,814	15,845	0
			국고보조금	1,012	0	1,012	258	414	112	115	113	0
			광특보조금	250	0	250	0	250	0	0	0	0
			기금보조금	0	0	0	0	0	0	0	0	0
			시도비	1,321	0	1,321	154	535	210	211	211	0
			시군구비	74,262	0	74,262	13,931	16,195	14,128	14,488	15,521	0
			지방채	0	0	0	0	0	0	0	0	0
			(채무부담)	0	0	0	0	0	0	0	0	0
			(민자 등)	0	0	0	0	0	0	0	0	0
(011) 입법및선거관리	1	0.1	계	2,804	0	2,804	556	555	562	565	565	0
			국고보조금	0	0	0	0	0	0	0	0	0
			광특보조금	0	0	0	0	0	0	0	0	0
			기금보조금	0	0	0	0	0	0	0	0	0
			시도비	0	0	0	0	0	0	0	0	0
			시군구비	2,804	0	2,804	556	555	562	565	565	0

중기지방재정계획(2011 ~ 2015) 부문별 현황(총괄)

회계구분 : 일반회계 + 특별회계

분 야 : 전체

부 문 : 전체

(단위 : 백만원)

분야부문별	건수	비율	재원	총사업비	기투자	연 도 별 투 자 계 획					향 후	
						소 계	2011	2012	2013	2014		2015
(011) 입법및선거관리			지방채	0	0	0	0	0	0	0	0	0
			(채무부담)	0	0	0	0	0	0	0	0	0
			(민자 등)	0	0	0	0	0	0	0	0	0
(013) 지방행정·재정지원	6	0.9	계	17,541	0	17,541	2,566	5,841	3,160	2,998	2,975	0
			국고보조금	0	0	0	0	0	0	0	0	0
			광특보조금	250	0	250	0	250	0	0	0	0
			기금보조금	0	0	0	0	0	0	0	0	0
			시도비	336	0	336	2	177	52	52	52	0
			시군구비	16,955	0	16,955	2,564	5,414	3,108	2,946	2,923	0
			지방채	0	0	0	0	0	0	0	0	0
			(채무부담)	0	0	0	0	0	0	0	0	0
(민자 등)	0	0	0	0	0	0	0	0	0			
(016) 일반행정	11	2.9	계	56,501	0	56,501	11,220	10,997	10,728	11,250	12,305	0
			국고보조금	1,012	0	1,012	258	414	112	115	113	0
			광특보조금	0	0	0	0	0	0	0	0	0
			기금보조금	0	0	0	0	0	0	0	0	0
			시도비	985	0	985	152	358	158	159	159	0
			시군구비	54,503	0	54,503	10,810	10,226	10,458	10,977	12,032	0
			지방채	0	0	0	0	0	0	0	0	0
			(채무부담)	0	0	0	0	0	0	0	0	0
			(민자 등)	0	0	0	0	0	0	0	0	0
(020) 공공질서및안전	8	3.7	계	112,773	41,198	71,575	12,171	9,700	10,936	24,843	13,925	0
			국고보조금	57,137	19,008	38,129	4,524	4,830	6,217	14,553	8,005	0
			광특보조금	6,452	3,847	2,605	2,605	0	0	0	0	0

중기지방재정계획(2011 ~ 2015) 부문별 현황(총괄)

회계구분 : 일반회계 + 특별회계

분 야 : 전체

부 문 : 전체

(단위 : 백만원)

분야부문별	건수	비율	재원	총사업비	기투자	연 도 별 투 자 계 획					향 후	
						소 계	2011	2012	2013	2014		2015
(051) 유아및초중등교육	2	0.8	계	15,292	0	15,292	3,412	2,560	2,662	3,228	3,430	0
			국고보조금	0	0	0	0	0	0	0	0	0
			광특보조금	0	0	0	0	0	0	0	0	0
			기금보조금	0	0	0	0	0	0	0	0	0
			시도비	405	0	405	79	88	79	79	80	0
			시군구비	14,887	0	14,887	3,333	2,472	2,583	3,149	3,350	0
			지방채	0	0	0	0	0	0	0	0	0
			(채무부담)	0	0	0	0	0	0	0	0	0
			(민자 등)	0	0	0	0	0	0	0	0	0
(053) 평생·직업교육	2	0.5	계	10,445	0	10,445	1,302	4,374	2,648	1,060	1,061	0
			국고보조금	1,708	0	1,708	0	798	910	0	0	0
			광특보조금	0	0	0	0	0	0	0	0	0
			기금보조금	0	0	0	0	0	0	0	0	0
			시도비	1,281	0	1,281	0	800	481	0	0	0
			시군구비	7,456	0	7,456	1,302	2,776	1,257	1,060	1,061	0
			지방채	0	0	0	0	0	0	0	0	0
			(채무부담)	0	0	0	0	0	0	0	0	0
			(민자 등)	0	0	0	0	0	0	0	0	0
(060) 문화및관광	19	5.3	계	139,402	36,543	102,859	21,867	20,681	32,704	12,859	14,747	0
			국고보조금	4,479	0	4,479	342	1,891	1,409	417	420	0
			광특보조금	15,462	2,712	12,750	250	1,940	10,560	0	0	0
			기금보조금	3,843	2,000	1,843	183	1,110	179	185	186	0
			시도비	8,727	326	8,401	581	1,251	5,554	507	509	0
			시군구비	106,891	31,505	75,386	20,512	14,489	15,003	11,750	13,632	0

중기지방재정계획(2011 ~ 2015) 부문별 현황(총괄)

회계구분 : 일반회계 + 특별회계

분 야 : 전체

부 문 : 전체

(단위 : 백만원)

분야부문별	건수	비율	재원	총사업비	기투자	연 도 별 투 자 계 획					향 후	
						소 계	2011	2012	2013	2014		2015
(060) 문화및관광			지방채	0	0	0	0	0	0	0	0	0
			(채무부담)	0	0	0	0	0	0	0	0	0
			(민자 등)	40	40	0	0	0	0	0	0	0
(061) 문화예술	4	1.1	계	21,082	0	21,082	5,635	2,664	3,439	4,262	5,082	0
			국고보조금	4	0	4	4	0	0	0	0	0
			광특보조금	0	0	0	0	0	0	0	0	0
			기금보조금	0	0	0	0	0	0	0	0	0
			시도비	345	0	345	102	57	62	62	62	62
			시군구비	20,733	0	20,733	5,529	2,607	3,377	4,200	5,020	5,020
			지방채	0	0	0	0	0	0	0	0	0
			(채무부담)	0	0	0	0	0	0	0	0	0
			(민자 등)	0	0	0	0	0	0	0	0	0
(062) 관광	4	0.8	계	16,830	480	16,350	1,649	5,830	3,887	2,467	2,517	0
			국고보조금	2,670	0	2,670	80	1,490	1,100	0	0	0
			광특보조금	862	112	750	250	500	0	0	0	0
			기금보조금	118	0	118	52	30	12	12	12	12
			시도비	1,319	126	1,193	128	258	803	3	3	3
			시군구비	11,861	242	11,619	1,140	3,552	1,973	2,453	2,503	2,503
			지방채	0	0	0	0	0	0	0	0	0
			(채무부담)	0	0	0	0	0	0	0	0	0
			(민자 등)	40	40	0	0	0	0	0	0	0
(063) 체육	8	3.0	계	93,178	36,063	57,115	12,697	10,851	24,024	4,365	5,178	0
			국고보조금	0	0	0	0	0	0	0	0	0
			광특보조금	14,600	2,600	12,000	0	1,440	10,560	0	0	0

중기지방재정계획(2011 ~ 2015) 부문별 현황(총괄)

회계구분 : 일반회계 + 특별회계

분 야 : 전체

부 문 : 전체

(단위 : 백만원)

분야부문별	건수	비율	재원	총사업비	기투자	연 도 별 투 자 계 획					향 후	
						소 계	2011	2012	2013	2014		2015
(071) 상하수도·수질	1	0.3	계	5,742	0	5,742	1,003	1,342	981	1,152	1,264	0
			국고보조금	1,203	0	1,203	323	476	134	134	135	0
			광특보조금	0	0	0	0	0	0	0	0	0
			기금보조금	0	0	0	0	0	0	0	0	0
			시도비	2,419	0	2,419	363	428	439	540	649	0
			시군구비	2,120	0	2,120	317	438	407	477	479	0
			지방채	0	0	0	0	0	0	0	0	0
			(채무부담)	0	0	0	0	0	0	0	0	0
			(민자 등)	0	0	0	0	0	0	0	0	0
(072) 폐기물	6	2.3	계	43,767	0	43,767	10,878	7,716	8,000	8,562	8,612	0
			국고보조금	407	0	407	98	133	149	14	14	0
			광특보조금	0	0	0	0	0	0	0	0	0
			기금보조금	0	0	0	0	0	0	0	0	0
			시도비	91	0	91	19	25	16	16	16	0
			시군구비	43,269	0	43,269	10,760	7,558	7,835	8,533	8,582	0
			지방채	0	0	0	0	0	0	0	0	0
			(채무부담)	0	0	0	0	0	0	0	0	0
			(민자 등)	0	0	0	0	0	0	0	0	0
(073) 대기	0	0.1	계	1,081	0	1,081	197	210	225	225	225	0
			국고보조금	423	0	423	60	91	91	91	91	0
			광특보조금	0	0	0	0	0	0	0	0	0
			기금보조금	0	0	0	0	0	0	0	0	0
			시도비	258	0	258	36	55	55	55	55	0
			시군구비	400	0	400	101	64	79	79	79	0

중기지방재정계획(2011 ~ 2015) 부문별 현황(총괄)

회계구분 : 일반회계 + 특별회계

분 야 : 전체

부 문 : 전체

(단위 : 백만원)

분야부문별	건수	비율	재원	총사업비	기투자	연 도 별 투 자 계 획					향 후	
						소 계	2011	2012	2013	2014		2015
(085) 노인·청소년	16	6.8	계	130,739	0	130,739	25,498	28,736	25,005	25,406	26,095	0
			국고보조금	59,336	0	59,336	11,029	12,931	11,523	11,924	11,930	0
			광특보조금	890	0	890	310	280	280	10	10	0
			기금보조금	192	0	192	38	38	38	38	38	0
			시도비	28,491	0	28,491	6,244	5,209	5,222	5,618	6,198	0
			시군구비	41,830	0	41,830	7,877	10,279	7,941	7,815	7,918	0
			지방채	0	0	0	0	0	0	0	0	0
			(채무부담)	0	0	0	0	0	0	0	0	0
			(민자 등)	0	0	0	0	0	0	0	0	0
(086) 노동	2	0.9	계	17,593	0	17,593	3,236	3,383	3,431	3,666	3,878	0
			국고보조금	3,481	0	3,481	716	764	786	605	611	0
			광특보조금	0	0	0	0	0	0	0	0	0
			기금보조금	0	0	0	0	0	0	0	0	0
			시도비	9,432	0	9,432	1,849	1,898	1,919	1,883	1,884	0
			시군구비	4,681	0	4,681	670	722	727	1,178	1,383	0
			지방채	0	0	0	0	0	0	0	0	0
			(채무부담)	0	0	0	0	0	0	0	0	0
			(민자 등)	0	0	0	0	0	0	0	0	0
(087) 보훈	1	0.1	계	2,188	0	2,188	385	441	443	454	465	0
			국고보조금	0	0	0	0	0	0	0	0	0
			광특보조금	0	0	0	0	0	0	0	0	0
			기금보조금	0	0	0	0	0	0	0	0	0
			시도비	1,017	0	1,017	58	223	240	245	250	0
			시군구비	1,171	0	1,171	327	217	203	209	215	0

중기지방재정계획(2011 ~ 2015) 부문별 현황(총괄)

회계구분 : 일반회계 + 특별회계

분 야 : 전체

부 문 : 전체

(단위 : 백만원)

분야부문별	건수	비율	재원	총사업비	기투자	연 도 별 투 자 계 획						향 후
						소 계	2011	2012	2013	2014	2015	
(102) 임업·산촌	9	1.7	계	33,966	400	33,566	6,262	6,328	6,708	6,732	7,536	0
			국고보조금	8,007	0	8,007	1,247	1,181	1,722	1,728	2,128	0
			광특보조금	2,078	200	1,878	451	553	291	291	291	0
			기금보조금	0	0	0	0	0	0	0	0	0
			시도비	3,975	100	3,875	752	747	791	793	793	0
			시군구비	19,906	100	19,806	3,811	3,846	3,904	3,921	4,324	0
			지방채	0	0	0	0	0	0	0	0	0
			(채무부담)	0	0	0	0	0	0	0	0	0
			(민자 등)	0	0	0	0	0	0	0	0	0
(103) 해양수산·어촌	0	0.0	계	162	0	162	28	30	32	36	36	0
			국고보조금	81	0	81	14	15	16	18	18	0
			광특보조금	0	0	0	0	0	0	0	0	0
			기금보조금	0	0	0	0	0	0	0	0	0
			시도비	81	0	81	14	15	16	18	18	0
			시군구비	0	0	0	0	0	0	0	0	0
			지방채	0	0	0	0	0	0	0	0	0
			(채무부담)	0	0	0	0	0	0	0	0	0
			(민자 등)	0	0	0	0	0	0	0	0	0
(110) 산업·중소기업	1	0.1	계	2,635	0	2,635	1,660	543	129	136	167	0
			국고보조금	900	0	900	900	0	0	0	0	0
			광특보조금	0	0	0	0	0	0	0	0	0
			기금보조금	0	0	0	0	0	0	0	0	0
			시도비	300	0	300	300	0	0	0	0	0
			시군구비	1,435	0	1,435	460	543	129	136	167	0

중기지방재정계획(2011 ~ 2015) 부문별 현황(총괄)

회계구분 : 일반회계 + 특별회계

분 야 : 전체

부 문 : 전체

(단위 : 백만원)

분야부문별	건수	비율	재원	총사업비	기투자	연 도 별 투 자 계 획					향 후	
						소 계	2011	2012	2013	2014		2015
(121) 도로	54	11.4	계	244,204	24,053	220,151	40,227	41,171	42,949	46,639	49,165	0
			국고보조금	0	0	0	0	0	0	0	0	0
			광특보조금	0	0	0	0	0	0	0	0	0
			기금보조금	0	0	0	0	0	0	0	0	0
			시도비	200	0	200	0	200	0	0	0	0
			시군구비	244,004	24,053	219,951	40,227	40,971	42,949	46,639	49,165	0
			지방채	0	0	0	0	0	0	0	0	0
			(채무부담)	0	0	0	0	0	0	0	0	0
			(민자 등)	0	0	0	0	0	0	0	0	0
(126) 대중교통·물류등기 타	2	3.1	계	60,054	0	60,054	11,517	11,328	11,528	12,129	13,551	0
			국고보조금	0	0	0	0	0	0	0	0	0
			광특보조금	1,080	0	1,080	140	130	130	130	550	0
			기금보조금	0	0	0	0	0	0	0	0	0
			시도비	692	0	692	144	137	137	137	137	0
			시군구비	58,281	0	58,281	11,233	11,061	11,261	11,862	12,863	0
			지방채	0	0	0	0	0	0	0	0	0
			(채무부담)	0	0	0	0	0	0	0	0	0
			(민자 등)	0	0	0	0	0	0	0	0	0
(140) 국토및지역개발	33	11.5	계	253,343	32,051	221,292	48,112	38,021	38,487	45,671	51,002	0
			국고보조금	29,582	2,661	26,921	3,987	3,717	5,057	10,830	3,330	0
			광특보조금	15,509	5,000	10,509	2,124	1,945	1,780	2,080	2,580	0
			기금보조금	571	237	334	119	122	31	31	31	0
			시도비	13,861	3,900	9,961	4,296	699	896	2,936	1,136	0
			시군구비	193,821	20,253	173,567	37,586	31,538	30,724	29,794	43,925	0

세 부 사 업 계 획 서

세부사업계획서

회계연도 : 2012년

회계구분 : 일반회계 + 특별회계

분 야 : 전체

부 문 : 전체

(단위 : 백만원)

분야·부문·정책·단위·세부사업	사업개요	투 융 자	BTL	재원	총사업비	기투자	연 도 별 투 자 계 획					향 후		
							소 계	2011	2012	2013	2014		2015	
합 계				계	1,278,149	129,328	1,148,821	232,256	232,059	256,257	238,814	189,435	0	
				국고보조금	364,968	21,669	343,299	59,058	66,660	70,836	84,482	62,263	0	
				광특보조금	42,871	12,487	30,384	7,386	6,049	12,869	2,039	2,039	0	
				기금보조금	11,304	2,237	9,067	1,781	2,553	1,567	1,578	1,589	0	
				시도비	180,175	10,528	169,647	32,395	32,485	37,560	36,446	30,762	0	
				시군구비	678,831	82,407	596,424	131,636	124,312	133,425	114,270	92,782	0	
				(민자 등)	40	40	0	0	0	0	0	0	0	
일반공공행정					45,457	0	45,457	8,823	10,797	8,459	8,626	8,751	0	
입법및선거관리					2,026	0	2,026	404	405	405	406	406	0	
지방의회 운영 지원					2,026	0	2,026	404	405	405	406	406	0	
의정활동 지원					2,026	0	2,026	404	405	405	406	406	0	
의정 공동업무 지원		의정활동 운영 지원 의정활동비, 월정수당 의정운영연수 의정운영 공동업무추진 등	N	N	계	2,026	0	2,026	404	405	405	406	406	0
					시군구비	2,026	0	2,026	404	405	405	406	406	0
지방행정·재정지원					12,643	0	12,643	2,338	4,046	2,064	2,080	2,115	0	
정책기획 조정					6,105	0	6,105	1,435	1,156	1,159	1,170	1,185	0	
군정종합기획					2,040	0	2,040	679	334	337	340	350	0	
군정기획		기간:연중 군정기획업무 추진 지원 정책개발 집중관리 용역비 등	N	N	계	2,040	0	2,040	679	334	337	340	350	0
					시군구비	2,040	0	2,040	679	334	337	340	350	0

세부사업계획서

회계연도 : 2012년

회계구분 : 일반회계 + 특별회계

분 야 : 전체

부 문 : 전체

(단위 : 백만원)

분야·부문·정책·단위·세부사업	사업개요	투 융 자	BTL	재원	총사업비	기투자	연 도 별 투 자 계 획					향 후	
							소 계	2011	2012	2013	2014		2015
	군정홍보활동 지원				4,065	0	4,065	756	822	822	830	835	0
	대중매체를 통한 홍보	기간:연중 지하철와이드 칼라 광고 9개소 개인택시외부 광보 71대 신문등 군정홍보	N	N	계	0	2,274	450	452	452	460	460	0
시군구비					0	2,274	450	452	452	460	460	0	
	군정홍보물 제작 및 발행	기간:연중 달성이야기 발간 공보 발간 군정홍보 및 기록사진 보존 등	N	N	계	0	1,791	306	370	370	370	375	0
시군구비					0	1,791	306	370	370	370	375	0	
	합리적인 재정운영				2,590	0	2,590	510	510	520	520	530	0
	지방재정 운용				2,590	0	2,590	510	510	520	520	530	0
	사회단체보조금 관리	기간:연중 대상:공익활동을 목적으로 설립된 법인 또는 단체 규모:보조금심의회에서 결정한 사업비 지원 내용:사업비 또는 운영비 일부 지원	N	N	계	0	2,590	510	510	520	520	530	0
시군구비					0	2,590	510	510	520	520	530	0	
	지역개발추진				2,000	0	2,000	0	2,000	0	0	0	0
	협력사업추진				2,000	0	2,000	0	2,000	0	0	0	0
	낙동강 대구학생수련원 건립 지원	대구학생수련원 부지매입비 지원 건축면적:8,880㎡(지하1,지상3) 위치:구지 오솔리 766일원	Y	N	계	0	2,000	0	2,000	0	0	0	0
시군구비					0	2,000	0	2,000	0	0	0	0	
	자주재원 확충				1,948	0	1,948	393	380	385	390	400	0
	과세자료 구축				1,948	0	1,948	393	380	385	390	400	0
	과세자료 현황조사	자주재원 확충 과세자료 정비 과세자료:500,000건정도	N	N	계	0	1,948	393	380	385	390	400	0
시군구비					0	1,948	393	380	385	390	400	0	
	일반행정				30,787	0	30,787	6,081	6,346	5,990	6,140	6,230	0

세부사업계획서

회계연도 : 2012년

회계구분 : 일반회계 + 특별회계

분 야 : 전체

부 문 : 전체

(단위 : 백만원)

분야·부문·정책·단위·세부사업	사업개요	투 용 자	BTL	재원	총사업비	기투자	연 도 별 투 자 계 획					향 후	
							소 계	2011	2012	2013	2014		2015
지방공무원 육성					13,094	0	13,094	2,550	2,564	2,590	2,690	2,700	0
지방공무원 역량 강화					2,246	0	2,246	418	378	450	500	500	0
지방공무원 교육훈련	중앙 및 시교육원 교육훈련 공직자 소양교육 등 공무원특별연수 및 직무교육	N	N	계	2,246	0	2,246	418	378	450	500	500	0
				시군구비	2,246	0	2,246	418	378	450	500	500	0
직원복지 증진					10,848	0	10,848	2,132	2,186	2,140	2,190	2,200	0
직원 복리후생 증진	맞춤형 복지제도(760명정도) 해외선진지체험연수 직원자녀보육료 지원 하계휴양소 운영 등	N	N	계	9,614	0	9,614	1,914	1,900	1,900	1,950	1,950	0
				시군구비	9,614	0	9,614	1,914	1,900	1,900	1,950	1,950	0
기간제근로자 관리	기간제근로자 4대보험료(70명정도) 출산휴가 대체인력 육아휴직 대체인력	N	N	계	1,234	0	1,234	218	286	240	240	250	0
				시군구비	1,234	0	1,234	218	286	240	240	250	0
주민자치기반 강화					1,020	0	1,020	200	200	200	210	210	0
주민자치 활성화					1,020	0	1,020	200	200	200	210	210	0
주민자치기반 확충	주민자치센터 지원 이장 사기진작 지원 방범용 CCTV 운영 등	N	N	계	1,020	0	1,020	200	200	200	210	210	0
				시군구비	1,020	0	1,020	200	200	200	210	210	0
물품 수급 및 관리					3,332	0	3,332	742	630	650	650	660	0
관용차량 수급관리					3,332	0	3,332	742	630	650	650	660	0
관용차량 구입	노후 관용차량 교체 2011년 10대, 2012년 7대 신규 정수승인에 따른 구입	N	N	계	1,120	0	1,120	320	200	200	200	200	0
				시군구비	1,120	0	1,120	320	200	200	200	200	0
관용차량 유지관리	관용차량 유지비(69대) 자동차세, 보험료 등	N	N	계	2,212	0	2,212	422	430	450	450	460	0

세부사업계획서

회계연도 : 2012년

회계구분 : 일반회계 + 특별회계

분 야 : 전체

부 문 : 전체

(단위 : 백만원)

분야·부문·정책·단위·세부사업	사업개요	투 융 자	BTL	재원	총사업비	기투자	연 도 별 투 자 계 획					향 후	
							소 계	2011	2012	2013	2014		2015
	관용차량 유지관리	N	N	시군구비	2,212	0	2,212	422	430	450	450	460	0
	청사운영				7,284	0	7,284	1,424	1,489	1,420	1,450	1,500	0
	청사시설 유지관리				7,284	0	7,284	1,424	1,489	1,420	1,450	1,500	0
	청사시설 유지관리 기간:연중 청사시설 유지관리 LED 조명등 교체(국비) 등	N	N	계	4,458	0	4,458	924	933	850	850	900	0
국고보조금				100	0	100	0	100	0	0	0	0	
시군구비				4,358	0	4,358	924	833	850	850	900	0	
	청사설비 및 청소 위탁관리 청사 시설물 관리용역 승강기관리 용역 연면적:24,406.79㎡ 지하1층, 지상9층	N	N	계	2,826	0	2,826	500	556	570	600	600	0
시군구비				2,826	0	2,826	500	556	570	600	600	0	
	전자군정 구현				6,058	0	6,058	1,165	1,463	1,130	1,140	1,160	0
	기록물 정보화				1,271	0	1,271	261	400	200	200	210	0
	기록물 및 자료관운영 기간:연중 대상:달성군 기록물 규모:생산된 전자 및 비전자 기록물 전체 내용:기록관 구축, 우편물 발송 등	N	N	계	1,271	0	1,271	261	400	200	200	210	0
시군구비				1,271	0	1,271	261	400	200	200	210	0	
	행정정보화 추진				2,140	0	2,140	397	533	400	400	410	0
	군정시스템 유지관리 기간:연중 대상:군정시스템 내용:군정시스템 유지보수 및 시스템 안정화	N	N	계	2,140	0	2,140	397	533	400	400	410	0
국고보조금				55	0	55	0	55	0	0	0	0	
시도비				111	0	111	0	111	0	0	0	0	
시군구비				1,974	0	1,974	397	367	400	400	410	0	
	정보통신서비스 고도 안정화				2,647	0	2,647	507	530	530	540	540	0

세부사업계획서

회계연도 : 2012년

회계구분 : 일반회계 + 특별회계

분 야 : 전체

부 문 : 전체

(단위 : 백만원)

분야·부문·정책·단위·세부사업	사업개요	투 융 자	BTL	재원	총사업비	기투자	연 도 별 투 자 계 획					향 후	
							소 계	2011	2012	2013	2014		2015
정보통신시설 운영	군청 및 산하기관 정보통신시설 유지보수 전화사용료 등 각종 공공요금 군청 산하기관간 정보통신망 전용회선 요금	N	N	계	2,647	0	2,647	507	530	530	540	540	0
				시군구비	2,647	0	2,647	507	530	530	540	540	0
공공질서및안전					94,302	41,198	53,104	10,172	7,730	10,498	24,404	300	0
재난방재·민방위					94,302	41,198	53,104	10,172	7,730	10,498	24,404	300	0
재해 및 재난 예방					94,302	41,198	53,104	10,172	7,730	10,498	24,404	300	0
재난예방 및 상황관리					1,500	0	1,500	150	730	150	170	300	0
재난안전관리	재난재해관리 운영 풍수해 저감 종합계획 수립	N	N	계	1,500	0	1,500	150	730	150	170	300	0
				시군구비	1,500	0	1,500	150	730	150	170	300	0
재해위험지구 정비					23,600	7,258	16,342	4,592	1,000	4,750	6,000	0	0
현풍오산자모 재해위험지구 정비	기간:2009-2011 위치:현풍 오산리, 자모리 일원 도로승고 1,700, 교량 200m 제방 640m	N	N	계	7,600	4,100	3,500	3,500	0	0	0	0	0
				광특보조금	4,400	2,300	2,100	2,100	0	0	0	0	0
				시도비	1,173	613	560	560	0	0	0	0	0
				시군구비	2,027	1,187	840	840	0	0	0	0	0
현풍 성하리 재해위험지구 정비	기간:2009-2011 위치:현풍면 성하리 급경사지 위험건물 26동 이주, 사면보호 4,000㎡	N	N	계	4,000	3,158	842	842	0	0	0	0	0
				광특보조금	2,052	1,547	505	505	0	0	0	0	0
				시도비	547	412	135	135	0	0	0	0	0
				시군구비	1,401	1,199	202	202	0	0	0	0	0
다사서재 재해위험지구 정비					12,000	0	12,000	250	1,000	4,750	6,000	0	0

세부사업계획서

회계연도 : 2012년

회계구분 : 일반회계 + 특별회계

분 야 : 전체

부 문 : 전체

(단위 : 백만원)

분야·부문·정책·단위·세부사업	사업개요	투 융 자	BTL	재원	총사업비	기투자	연 도 별 투 자 계 획					향 후		
							소 계	2011	2012	2013	2014		2015	
	다사서재 재해위험지구 정비	N	N	국고보조금	7,050	0	7,050	0	600	2,850	3,600	0	0	
				시도비	1,880	0	1,880	0	200	760	920	0	0	
				시군구비	3,070	0	3,070	250	200	1,140	1,480	0	0	
	수해상습지 개선				69,202	33,940	35,262	5,430	6,000	5,598	18,234	0	0	
	화원지구 수해상습지 개선	기간:2006-2011 위치:화원 구라-성서공단 규모:하천정비 L=2.0km 교량1식	N	N	계	18,619	17,489	1,130	1,130	0	0	0	0	0
					국고보조금	10,268	9,138	1,130	1,130	0	0	0	0	0
					시도비	2,446	2,446	0	0	0	0	0	0	0
					시군구비	5,905	5,905	0	0	0	0	0	0	0
	논공지구 수해상습지 개선	기간:2006-2013 위치:논공 금포-노이 규모:하천정비 L=3.3km 교량설치 5개소	N	N	계	5,132	3,001	2,131	0	1,033	1,098	0	0	0
					국고보조금	3,079	1,800	1,279	0	620	659	0	0	0
					시도비	821	480	341	0	165	176	0	0	0
					시군구비	1,232	721	511	0	248	263	0	0	0
	하빈지구 수해상습지 개선	기간:2006-2015 위치:하빈 기곡-봉촌 규모:하천정비 L=16.2km 교량 6개소 설치	N	N	계	44,001	13,300	30,701	3,800	4,167	4,500	18,234	0	0
					국고보조금	26,401	7,980	18,421	2,280	2,500	2,700	10,941	0	0
					시도비	7,040	2,128	4,912	608	667	720	2,917	0	0
시군구비					10,560	3,192	7,368	912	1,000	1,080	4,376	0	0	
가창지구 수해상습지 개선	2011.3-2012.12 가창면 용계 규모:하천정비 L=272m 하천정비 L=272m	N	N	계	1,450	150	1,300	500	800	0	0	0	0	
				국고보조금	870	90	780	300	480	0	0	0	0	

세부사업계획서

회계연도 : 2012년

회계구분 : 일반회계 + 특별회계

분 야 : 전체

부 문 : 전체

(단위 : 백만원)

분야·부문·정책·단위·세부사업	사업개요	투 융 자	BTL	재원	총사업비	기투자	연 도 별 투 자 계 획					향 후		
							소 계	2011	2012	2013	2014		2015	
	가창지구 수해상습지 개선	N	N	시도비	232	24	208	80	128	0	0	0	0	
				시군구비	348	36	312	120	192	0	0	0	0	
교육					24,578	0	24,578	4,662	6,779	5,143	3,974	4,020	0	
유아및초중등교육					14,498	0	14,498	3,412	2,760	2,812	3,034	3,080	0	
교육도시 조성					14,498	0	14,498	3,412	2,760	2,812	3,034	3,080	0	
학교 교육지원					14,498	0	14,498	3,412	2,760	2,812	3,034	3,080	0	
학교 교육경비 지원 <small>관계학교 교육환경 개선지원 인재양성 지원, 방과후 학교운영 기숙학교기숙사 운영지원 인터넷수능방송 지원 등</small>					계	11,900	0	11,900	2,900	2,300	2,300	2,500	2,500	0
					시군구비	11,900	0	11,900	2,900	2,300	2,300	2,500	2,500	0
학교급식 식품비 지원 <small>학교급식에 따른 식품비 지원 대상:관내 초등학교 27,108명 정도</small>					계	2,598	0	2,598	512	460	512	534	580	0
					시도비	405	0	405	79	88	79	79	80	0
					시군구비	2,193	0	2,193	433	372	433	455	500	0
평생·직업교육					9,480	0	9,480	1,250	4,019	2,331	940	940	0	
평생학습체제 구축					4,680	0	4,680	930	930	940	940	940	0	
평생학습도시 기반조성					4,680	0	4,680	930	930	940	940	940	0	
원어민 영어교실 운영 <small>기간:연중 초중고등학생 및 성인 원어민 영어교실 초등학생 영어마을 체험학습</small>					계	4,680	0	4,680	930	930	940	940	940	0
					시군구비	4,680	0	4,680	930	930	940	940	940	0
지역독서문화 진흥					4,800	0	4,800	320	3,089	1,391	0	0	0	
도서관 관련사업					4,800	0	4,800	320	3,089	1,391	0	0	0	

세부사업계획서

회계연도 : 2012년

회계구분 : 일반회계 + 특별회계

분 야 : 전체

부 문 : 전체

(단위 : 백만원)

분야·부문·정책·단위·세부사업	사업개요	투 융 자	BTL	재원	총사업비	기투자	연 도 별 투 자 계 획					향 후				
							소 계	2011	2012	2013	2014		2015			
군립도서관 건립	달성군립도서관 건립 기간:2012.01~2013.12 A=2,298㎡(지하1,지상3층) 이용대상:달성군민	Y	N	계	4,800	0	4,800	320	3,089	1,391	0	0	0			
				국고보조금	1,708	0	1,708	0	798	910	0	0	0			
				시도비	1,281	0	1,281	0	800	481	0	0	0			
				시군구비	1,811	0	1,811	320	1,491	0	0	0	0			
문화및관광					118,825	36,543	82,282	18,874	18,176	30,696	7,201	7,334	0			
문화예술					17,667	0	17,667	5,014	2,567	3,342	3,362	3,382	0			
문화예술 진흥					17,667	0	17,667	5,014	2,567	3,342	3,362	3,382	0			
지역문화예술 활성화					1,619	0	1,619	469	250	280	300	320	0			
문화예술행사 지원 군민의날 기념행사 해맞이, 달맞이 기원제 가을음악회 문화예술행사 운영지원					N	N	계	1,619	469	250	280	300	320	0		
							시도비	20	0	20	20	0	0	0	0	0
							시군구비	1,599	0	1,599	449	250	280	300	320	0
향토문화 발굴육성					1,413	0	1,413	260	367	262	262	262	0			
문화시설운영 달성문화원 운영지원 현풍향교 운영지원 달성 문화회관 운영지원					N	N	계	1,413	260	367	262	262	262	0		
							시도비	303	0	303	60	57	62	62	62	0
							시군구비	1,110	0	1,110	200	310	200	200	200	0
달성문화재단 지원					9,700	0	9,700	2,500	1,200	2,000	2,000	2,000	0			
달성문화재단 운영 달성문화재단 적립금 지원 달성문화재단 운영비 지원					N	N	계	9,700	2,500	1,200	2,000	2,000	2,000	0		
							시군구비	9,700	0	9,700	2,500	1,200	2,000	2,000	2,000	0

세부사업계획서

회계연도 : 2012년

회계구분 : 일반회계 + 특별회계

분 야 : 전체

부 문 : 전체

(단위 : 백만원)

분야·부문·정책·단위·세부사업	사업개요	투 융 자	BTL	재원	총사업비	기투자	연 도 별 투 자 계 획					향 후	
							소 계	2011	2012	2013	2014		2015
	달성문화센터 지원				4,935	0	4,935	1,785	750	800	800	800	0
	달성문화센터 운영 <small>달성문화복지센터 운영지원 이용대상:달성군민 20,000여명</small>	N	N	계	4,935	0	4,935	1,785	750	800	800	800	0
시군구비				4,935	0	4,935	1,785	750	800	800	800	0	
관광					9,924	480	9,444	1,160	5,414	2,270	300	300	0
	관광 기반 확충 및 관리				9,924	480	9,444	1,160	5,414	2,270	300	300	0
	관광자원개발 및 진흥				9,924	480	9,444	1,160	5,414	2,270	300	300	0
	비슬산권 관광개발 <small>기간:2009 ~ 2013 장소:비슬산 유가사 일원 규모:850,000㎡(258,000평) 초곡산성 공원화 사업 등</small>	N	N	계	1,924	424	1,500	500	1,000	0	0	0	0
광특보조금				862	112	750	250	500	0	0	0	0	
시도비				501	126	375	125	250	0	0	0	0	
시군구비				561	186	375	125	250	0	0	0	0	
(민자 등)				40	40	0	0	0	0	0	0	0	
	비슬산 둘레길 조성 <small>기간:2010. 12. 1~2013. 12. 31 형태:조성, 옛길복원, 이정표, 스토리텔링 입간판 등 규모:둘레길 72km, 마을길 36km</small>	N	N	계	1,056	56	1,000	0	1,000	0	0	0	0
시군구비				1,056	56	1,000	0	1,000	0	0	0	0	
	낙동강 레포츠벨리 조성 <small>기간:2011~2013 장소:구지면 오설리 일원 규모:7,104㎡(지원시설부지 기준) 내용:케이블수상스키장, 계류장, 지원시설</small>	Y	N	계	5,840	0	5,840	660	3,180	2,000	0	0	0
국고보조금				2,670	0	2,670	80	1,490	1,100	0	0	0	
시도비				800	0	800	0	0	800	0	0	0	
시군구비				2,370	0	2,370	580	1,690	100	0	0	0	
	지역 축제행사 지원 <small>100년 달성 참꽃문화제 가요제 전시 및 각종 부대행사 지원</small>	N	N	계	1,140	0	1,140	0	270	270	300	300	0

세부사업계획서

회계연도 : 2012년

회계구분 : 일반회계 + 특별회계

분 야 : 전체

부 문 : 전체

(단위 : 백만원)

분야·부문·정책·단위·세부사업	사업개요	투 융 자	BTL	재원	총사업비	기투자	연 도 별 투 자 계 획					향 후		
							소 계	2011	2012	2013	2014		2015	
	지역 축제행사 지원			시군구비	1,140	0	1,140	0	270	270	300	300	0	
체육					85,321	36,063	49,258	11,355	12,517	20,634	2,369	2,382	0	
	지역 체육진흥				82,776	36,063	46,713	11,017	11,991	20,074	1,809	1,822	0	
	생활체육 및 체육행사 육성 지원				3,493	0	3,493	630	726	706	709	722	0	
	체육행사 지원	군민체육대회 등 지원 대상:달성군민, 체육 동호인 체육대회 11종, 30,000여명	N	N	계	2,046	0	2,046	376	430	410	410	420	0
시군구비					2,046	0	2,046	376	430	410	410	420	0	
	생활체육 육성 및 지원	장수체육대학 운영 생활체육지도자 배치 생활체육회 운영 지원 등	N	N	계	1,447	0	1,447	254	296	296	299	302	0
기금보조금					601	0	601	110	122	122	123	124	0	
시도비					387	0	387	72	78	78	79	80	0	
시군구비					459	0	459	72	96	96	97	98	0	
	실업팀 육성				5,178	0	5,178	878	1,050	1,050	1,100	1,100	0	
	실업정구부 및 휠체어 테니스단 운영	달성군청 실업정구부 운영 휠체어테니스단 운영 정구부 10명, 휠체어테니스단 4명	N	N	계	5,178	0	5,178	878	1,050	1,050	1,100	1,100	0
시군구비					5,178	0	5,178	878	1,050	1,050	1,100	1,100	0	
	체육시설 확충				74,105	36,063	38,042	9,509	10,215	18,318	0	0	0	
	달성종합스포츠파크 조성	기간:2004.07~2013.12 이용대상:전 군민 규모:144,500㎡ 축구장, 농구장, 테니스장, 족구장 등	Y	N	계	62,500	30,182	32,318	6,000	8,000	18,318	0	0	0
광특보조금					13,600	1,600	12,000	0	1,440	10,560	0	0	0	
시도비					5,000	200	4,800	0	500	4,300	0	0	0	
시군구비					43,900	28,382	15,518	6,000	6,060	3,458	0	0	0	

세부사업계획서

회계연도 : 2012년

회계구분 : 일반회계 + 특별회계

분 야 : 전체

부 문 : 전체

(단위 : 백만원)

분야·부문·정책·단위·세부사업	사업개요	투 융 자	BTL	재원	총사업비	기투자	연 도 별 투 자 계 획					향 후	
							소 계	2011	2012	2013	2014		2015
	전천후 게이트볼장 조성	Y	N	계	3,800	2,000	1,800	1,300	500	0	0	0	0
				광특보조금	1,000	1,000	0	0	0	0	0	0	0
				시군구비	2,800	1,000	1,800	1,300	500	0	0	0	0
	달성 국민체육센터 건립	Y	N	계	7,805	3,881	3,924	2,209	1,715	0	0	0	0
				기금보조금	2,900	2,000	900	0	900	0	0	0	0
				시군구비	4,905	1,881	3,024	2,209	815	0	0	0	0
	체육시설운영				2,545	0	2,545	338	526	560	560	560	0
	체육시설 관리				2,545	0	2,545	338	526	560	560	560	0
	군민운동장, 국민체육관 관리	N	N	계	1,245	0	1,245	78	266	300	300	300	300
시군구비				1,245	0	1,245	78	266	300	300	300	300	0
체육시설 정비 및 보수	N	N	계	1,300	0	1,300	260	260	260	260	260	260	0
			시군구비	1,300	0	1,300	260	260	260	260	260	260	0
문화재				5,913	0	5,913	1,345	978	1,150	1,170	1,270	0	
전통문화유산 전승 및 지원				5,913	0	5,913	1,345	978	1,150	1,170	1,270	0	
문화재 및 전통사찰 관리				5,913	0	5,913	1,345	978	1,150	1,170	1,270	0	
향토문화재 보수정비	N	N	계	1,524	0	1,524	324	200	300	300	400	0	
			시군구비	1,524	0	1,524	324	200	300	300	400	0	
전통사찰 보수정비				2,300	0	2,300	910	340	350	350	350	0	

세부사업계획서

회계연도 : 2012년

회계구분 : 일반회계 + 특별회계

분 야 : 전체

부 문 : 전체

(단위 : 백만원)

분야·부문·정책·단위·세부사업	사업개요	투 융 자	BTL	재원	총사업비	기투자	연 도 별 투 자 계 획					향 후		
							소 계	2011	2012	2013	2014		2015	
	지역 청소관리	가로진공청소 폐토사 발생량 : 6톤/일	N	N	시군구비	1,165	0	1,165	365	150	200	200	250	0
	생활쓰레기 수거 및 처리	생활쓰레기 수거 운영 매립장 및 소작장 반입수수료 생활쓰레기 수거 위탁수수료 종량제 봉투 제작 등	N	N	계	10,860	0	10,860	1,860	2,000	2,250	2,300	2,450	0
시군구비					10,860	0	10,860	1,860	2,000	2,250	2,300	2,450	0	
	음식물류 폐기물 관리					3,230	0	3,230	590	630	650	670	690	0
	음식물류 폐기물 수거 및 처리	음식물쓰레기 폐기물 처리 수거대행 수수료 수수료 납부 필증 제작 음식물 쓰레기 발생량 34톤/일	N	N	계	3,230	0	3,230	590	630	650	670	690	0
시군구비					3,230	0	3,230	590	630	650	670	690	0	
	재활용품 및 대형폐기물 관리					4,315	0	4,315	797	891	852	872	902	0
	재활용품 수거 및 처리	재활용품선별장 위탁 운영 수수료 공동주택 재활용품 처리 수수료 재활용품 처리량 6톤/일	N	N	계	3,163	0	3,163	589	667	622	632	652	0
국고보조금					2	0	2	0	2	0	0	0	0	0
시도비					50	0	50	19	25	2	2	2	0	
시군구비					3,110	0	3,110	570	640	620	630	650	0	
	대형폐기물 수거 및 처리	대형폐기물 수거 민탁위탁업체 관리 매립장 반입 수수료 대형폐기물 처리 33건/일	N	N	계	1,152	0	1,152	208	224	230	240	250	0
시군구비					1,152	0	1,152	208	224	230	240	250	0	
	폐기물처리시설 설치					21,116	0	21,116	6,716	3,600	3,600	3,600	3,600	0
	폐기물처리시설 설치	기간:2011.01.01 ~ 2013.12.31 대상:폐기물처리시설 사업 내용:폐기물처리시설 설치부담금 활용으로 생활폐기물 처리시설 확보	N	N	계	21,116	0	21,116	6,716	3,600	3,600	3,600	3,600	0
시군구비					21,116	0	21,116	6,716	3,600	3,600	3,600	3,600	0	

세부사업계획서

회계연도 : 2012년

회계구분 : 일반회계 + 특별회계

분 야 : 전체

부 문 : 전체

(단위 : 백만원)

분야·부문·정책·단위·세부사업	사업개요	투 용 자	BTL	재원	총사업비	기투자	연 도 별 투 자 계 획					향 후	
							소 계	2011	2012	2013	2014		2015
자연					5,731	0	5,731	1,177	1,134	1,140	1,140	1,140	0
자연휴양림 관리					5,731	0	5,731	1,177	1,134	1,140	1,140	1,140	0
쾌적한 휴양환경 조성					5,731	0	5,731	1,177	1,134	1,140	1,140	1,140	0
비슬산 자연휴양림 환경정비 및 시설물관리	운영기간:연중 수혜대상:달성군민, 대구시민등 내용:숙박시설관리및 휴양림시설물 관리등	N	N	계	2,984	0	2,984	506	618	620	620	620	0
시군구비				시군구비	2,984	0	2,984	506	618	620	620	620	0
회원 자연휴양림 운영	운영기간:연중 수혜대상:달성군민, 대구시민 내용:숙박시설등 휴양림시설유지관리	N	N	계	2,747	0	2,747	671	516	520	520	520	0
시군구비				시군구비	2,747	0	2,747	671	516	520	520	520	0
사회복지					489,561	0	489,561	86,424	100,729	99,626	99,641	103,141	0
기초생활보장					119,708	0	119,708	20,091	22,997	24,608	25,530	26,482	0
국민기초생활보장					119,708	0	119,708	20,091	22,997	24,608	25,530	26,482	0
저소득층 생활안정 지원					103,051	0	103,051	17,276	20,105	21,078	21,880	22,712	0
국민기초생활수급자 생계급여	기간:연중 국민기초생활보장 생계급여 지급 국민기초생활수급자 6,500여명	N	N	계	81,217	0	81,217	13,025	15,992	16,750	17,400	18,050	0
국고보조금				국고보조금	65,214	0	65,214	10,420	12,794	13,500	14,000	14,500	0
시도비				시도비	9,496	0	9,496	1,599	1,896	1,900	2,000	2,100	0
시군구비				시군구비	6,508	0	6,508	1,005	1,302	1,350	1,400	1,450	0

세부사업계획서

회계연도 : 2012년

회계구분 : 일반회계 + 특별회계

분 야 : 전체

부 문 : 전체

(단위 : 백만원)

분야·부문·정책·단위·세부사업	사업개요	투 융 자	BTL	재원	총사업비	기투자	연 도 별 투 자 계 획					향 후	
							소 계	2011	2012	2013	2014		2015
	국민기초생활보장 일반수급자 교육급여 기간:연중 국민기초생활보장수급자 국민기초생활보장수급자 6,500여명	N	N	계	4,688	0	4,688	914	923	938	950	962	0
				국고보조금	3,750	0	3,750	732	739	750	760	770	0
				시도비	469	0	469	91	92	94	95	96	0
				시군구비	469	0	469	91	92	94	95	96	0
	국민기초생활보장 일반수급자 주거급여 기간:연중 국민기초생활보장수급자 국민기초생활보장수급자 6,500여명	N	N	계	14,422	0	14,422	2,838	2,684	2,840	2,960	3,100	0
				국고보조금	11,670	0	11,670	2,270	2,200	2,300	2,400	2,500	0
				시도비	1,376	0	1,376	284	242	270	280	300	0
				시군구비	1,376	0	1,376	284	242	270	280	300	0
	기초생활보장 업무지원 기간:연중 저소득층 등 사회취약계층 수급자의 각종 생계급여 등을 지원하여 자활 자립증진 차상위 건강보험료 지원 등	N	N	계	1,077	0	1,077	187	200	220	230	240	0
				시군구비	1,077	0	1,077	187	200	220	230	240	0
	기초생활보장 정부양곡 할인지원 기간:연중 기초생활보장대상자 기초생활보장대상자 6,500여명 기초생활보장대상자 정부양곡 할인지원	N	N	계	1,647	0	1,647	312	305	330	340	360	0
				국고보조금	1,647	0	1,647	312	305	330	340	360	0
자활지원사업					16,658	0	16,658	2,816	2,892	3,530	3,650	3,770	0
자활근로사업 지원				계	16,658	0	16,658	2,816	2,892	3,530	3,650	3,770	0

세부사업계획서

회계연도 : 2012년

회계구분 : 일반회계 + 특별회계

분 야 : 전체

부 문 : 전체

(단위 : 백만원)

분야·부문·정책·단위·세부사업	사업개요	투 융 자	BTL	재원	총사업비	기투자	연 도 별 투 자 계 획					향 후	
							소 계	2011	2012	2013	2014		2015
자활근로사업 지원	기간:연중 자활근로대상자 자활근로대상자 150여명, 달성자활센터 1개소 지역자활센터운영지원 등	N	N	국고보조금	13,024	0	13,024	2,233	2,241	2,750	2,850	2,950	0
				시도비	1,947	0	1,947	336	351	410	420	430	0
				시군구비	1,687	0	1,687	247	300	370	380	390	0
취약계층지원					77,240	0	77,240	12,234	17,583	16,726	15,229	15,469	0
취약계층지원					24,993	0	24,993	4,237	6,427	5,797	4,160	4,372	0
종합사회복지관 운영 관리					4,585	0	4,585	885	860	900	940	1,000	0
종합사회복지관 운영지원	기간:연중 저소득층 및 종합사회복지관 이용자 복지관 연 이용인원 7만 여명	N	N	계	4,585	0	4,585	885	860	900	940	1,000	0
				시도비	2,284	0	2,284	434	430	450	470	500	0
				시군구비	2,301	0	2,301	451	430	450	470	500	0
저소득주민 보호					4,663	0	4,663	917	897	922	946	980	0
국가결핵예방 지원	기간:연중 결핵요양시설 수급자 결핵요양시설 1개소 결핵요양시설 시설수급자 보호비 및 관리운영비	N	N	계	3,307	0	3,307	657	637	652	670	690	0
				기금보조금	1,670	0	1,670	325	325	330	340	350	0
				시도비	1,637	0	1,637	332	312	322	330	340	0
긴급복지 지원	기간:연중 긴급지원 대상자 180여명 위기상황에 처한 자에게 생계급여 등 지원, 사후관리	N	N	계	1,356	0	1,356	260	260	270	276	290	0
				국고보조금	1,082	0	1,082	208	208	216	220	230	0
				시도비	137	0	137	26	26	27	28	30	0
				시군구비	137	0	137	26	26	27	28	30	0
주민생활 지원서비스 혁신					13,764	0	13,764	2,080	4,280	3,567	1,863	1,974	0

세부사업계획서

회계연도 : 2012년

회계구분 : 일반회계 + 특별회계

분 야 : 전체

부 문 : 전체

(단위 : 백만원)

분야·부문·정책·단위·세부사업	사업개요	투 용 자	BTL	재원	총사업비	기투자	연 도 별 투 자 계 획					향 후		
							소 계	2011	2012	2013	2014		2015	
	주민생활 지원서비스 혁신사업 관리	N	N	계	9,230	0	9,230	1,760	1,780	1,853	1,863	1,974	0	
				국고보조금	6,474	0	6,474	1,212	1,262	1,300	1,300	1,400	0	
				시도비	1,513	0	1,513	302	301	303	303	304	0	
				시군구비	1,243	0	1,243	246	217	250	260	270	0	
	하빈면민복지회관 건립	Y	N	계	4,534	0	4,534	320	2,500	1,714	0	0	0	
				시군구비	4,534	0	4,534	320	2,500	1,714	0	0	0	
	의료급여관리사업					1,982	0	1,982	355	390	408	411	418	0
	의료급여관리	N	N	계	1,982	0	1,982	355	390	408	411	418	0	
				국고보조금	1,413	0	1,413	284	312	268	271	278	0	
				시도비	362	0	362	71	78	71	71	71	0	
				시군구비	207	0	207	0	0	69	69	69	0	
	장애인 복지 증진					43,236	0	43,236	6,278	9,338	9,108	9,243	9,268	0
장애인 복지시설 운영					23,714	0	23,714	2,783	5,400	5,166	5,177	5,188	0	
장애인복지관 운영	N	N	계	6,341	0	6,341	1,235	1,275	1,276	1,277	1,278	0		
			시도비	2,709	0	2,709	545	541	541	541	541	0		
			시군구비	3,633	0	3,633	691	734	735	736	737	0		
장애인 직업재활시설 운영	N	N	계	5,560	0	5,560	440	1,280	1,280	1,280	1,280	0		
			국고보조금	1,592	0	1,592	0	398	398	398	398	0		

세부사업계획서

회계연도 : 2012년

회계구분 : 일반회계 + 특별회계

분 야 : 전체

부 문 : 전체

(단위 : 백만원)

분야·부문·정책·단위·세부사업	사업개요	투융자	BTL	재원	총사업비	기투자	연도별투자계획					향후		
							소계	2011	2012	2013	2014		2015	
	장애인 직업재활시설 운영	재활자립원 1개소 내용: 재활자립원 운영비 등 지원	N	N	시도비	3,919	0	3,919	431	872	872	872	872	0
					시군구비	49	0	49	9	10	10	10	10	0
	장애인 생활시설 운영지원	장애인 생활시설 설치 장애인에게 재활 및 요양서비스를 제공	N	N	계	11,813	0	11,813	1,108	2,845	2,610	2,620	2,630	0
					국고보조금	1,455	0	1,455	0	555	300	300	300	0
					시도비	10,358	0	10,358	1,108	2,290	2,310	2,320	2,330	0
	장애인 생활안정 지원				19,522	0	19,522	3,495	3,938	3,942	4,066	4,080	0	
	장애수당 등 지원	대상:20,000명 장애수당지원	N	N	계	2,698	0	2,698	496	549	550	551	552	0
					국고보조금	1,353	0	1,353	241	278	278	278	278	0
					시도비	1,345	0	1,345	255	271	272	273	274	0
	중증장애인 활동보조사업 지원	대상:500명 내용:가사지원, 일상생활 및 사회활동 등 포괄적 지원	N	N	계	1,218	0	1,218	1,218	0	0	0	0	0
					국고보조금	781	0	781	781	0	0	0	0	0
					시도비	435	0	435	435	0	0	0	0	0
					시군구비	3	0	3	3	0	0	0	0	0
	장애아동 재활치료 바우처사업	언어치료, 청능치료, 미술치료, 음악치료 등 재활치료 서비스 제공	N	N	계	1,809	0	1,809	267	384	385	386	387	0
					국고보조금	1,267	0	1,267	187	270	270	270	270	0
시도비					542	0	542	80	114	115	116	117	0	
장애연금지원	기간:연중 저소득 중증장애인의 생활보전을 위한 현금지원 대상:1,360명	N	N	계	8,723	0	8,723	1,513	1,740	1,740	1,860	1,870	0	
				국고보조금	6,059	0	6,059	1,059	1,200	1,200	1,300	1,300	0	

세부사업계획서

회계연도 : 2012년

회계구분 : 일반회계 + 특별회계

분 야 : 전체

부 문 : 전체

(단위 : 백만원)

분야·부문·정책·단위·세부사업	사업개요	투 융 자	BTL	재원	총사업비	기투자	연 도 별 투 자 계 획					향 후		
							소 계	2011	2012	2013	2014		2015	
	장애연금지원			시도비	2,664	0	2,664	454	540	540	560	570	0	
	장애인활동지원사업 지원	장애인활동지원사업 추가 지원	N	N	계	5,073	0	5,073	0	1,265	1,267	1,269	1,271	0
					국고보조금	3,250	0	3,250	0	811	812	813	814	0
					시도비	1,798	0	1,798	0	448	449	450	451	0
					시군구비	25	0	25	0	6	6	6	6	0
	취약계층 아동 보호				9,011	0	9,011	1,719	1,817	1,821	1,825	1,829	0	
	저소득층 아동 보호				7,506	0	7,506	1,494	1,497	1,501	1,505	1,509	0	
	아동 급식지원(조식식)	기간:2011~ 2015(매년) 내용:저소득층 중 결식아동에게 급식비 지원	N	N	계	1,090	0	1,090	216	217	218	219	220	0
					시도비	810	0	810	162	162	162	162	162	0
					시군구비	280	0	280	54	55	56	57	58	0
	아동급식지원(중식)	기간:연중 대상:관내 결식아동 약 1,000명 방학 중, 학기 중 토공휴일에 급식비 지원	N	N	계	3,440	0	3,440	686	687	688	689	690	0
					시도비	2,146	0	2,146	428	428	429	430	431	0
					시군구비	1,295	0	1,295	259	259	259	259	259	0
	지역아동센터 운영지원	지역아동센터 2개소 (1개소 월 220만원) 내용: 종합적인 아동복지서비스 제공	N	N	계	2,976	0	2,976	592	593	595	597	599	0
					국고보조금	1,385	0	1,385	277	277	277	277	277	0
시도비					700	0	700	138	139	140	141	142	0	
시군구비					891	0	891	177	177	178	179	180	0	
드림스타트사업				1,505	0	1,505	225	320	320	320	320	0		

세부사업계획서

회계연도 : 2012년

회계구분 : 일반회계 + 특별회계

분 야 : 전체

부 문 : 전체

(단위 : 백만원)

분야·부문·정책·단위·세부사업	사업개요	투 융 자	BTL	재원	총사업비	기투자	연 도 별 투 자 계 획					향 후	
							소 계	2011	2012	2013	2014		2015
	드림스타트 사업 운영	N	N	계	1,505	0	1,505	225	320	320	320	320	0
				국고보조금	1,425	0	1,425	225	300	300	300	300	0
				시군구비	80	0	80	0	20	20	20	20	0
보육·가족및여성					156,874	0	156,874	27,493	30,298	31,495	33,028	34,561	0
여성 복지 증진					4,833	0	4,833	847	995	996	997	998	0
여성문화복지센터 운영 및 관리					4,833	0	4,833	847	995	996	997	998	0
여성문화복지센터 운영비 지원		N	N	계	4,833	0	4,833	847	995	996	997	998	0
				시군구비	4,833	0	4,833	847	995	996	997	998	0
보육가족 지원					152,041	0	152,041	26,646	29,303	30,499	32,031	33,563	0
보육시설 취약계층 아동 지원					1,700	0	1,700	320	330	340	350	360	0
보육시설 저소득아동 간식비		N	N	계	1,700	0	1,700	320	330	340	350	360	0
				시군구비	1,700	0	1,700	320	330	340	350	360	0
보육료 지원					116,336	0	116,336	20,201	22,513	23,339	24,541	25,743	0
보육시설 미이용 아동 양육지원		N	N	계	7,708	0	7,708	1,495	1,552	1,553	1,554	1,555	0
				국고보조금	3,888	0	3,888	748	785	785	785	785	0
				시도비	1,869	0	1,869	374	374	374	374	374	0
				시군구비	1,952	0	1,952	374	393	394	395	396	0
영유아 보육료 지원					107,082	0	107,082	18,706	20,576	21,400	22,600	23,800	0

세부사업계획서

회계연도 : 2012년

회계구분 : 일반회계 + 특별회계

분 야 : 전체

부 문 : 전체

(단위 : 백만원)

분야·부문·정책·단위·세부사업	사업개요	투 융 자	BTL	재원	총사업비	기투자	연 도 별 투 자 계 획					향 후		
							소 계	2011	2012	2013	2014		2015	
	영유아 보육료 지원	기간:연중 지원조건:소득하위70% 이하 가구 대상:매월 약 5,000명정도 지원내용:보육시설 이용 아동 보육료 지원	N	N	국고보조금	55,641	0	55,641	9,353	10,288	11,000	12,000	13,000	0
					시도비	25,720	0	25,720	4,676	5,144	5,200	5,300	5,400	0
					시군구비	25,720	0	25,720	4,676	5,144	5,200	5,300	5,400	0
	만5세 누리 과정 보육료	기간:2011.01~2015.12 지원조건:소득하위 70%이하 만5세아동 대상:매월 약 200명 정도 지원내용:보육료 지원	N	N	계	1,546	0	1,546	0	385	386	387	388	0
					시도비	1,546	0	1,546	0	385	386	387	388	0
	보육시설 운영비 지원					34,005	0	34,005	6,125	6,460	6,820	7,140	7,460	0
	보육돌봄 서비스	기간:연중 대상:보육교사등 약 277명정도 지원내용:인건비 지원	N	N	계	32,119	0	32,119	5,919	6,100	6,400	6,700	7,000	0
					국고보조금	15,959	0	15,959	2,959	3,100	3,200	3,300	3,400	0
					시도비	8,080	0	8,080	1,480	1,500	1,600	1,700	1,800	0
					시군구비	8,080	0	8,080	1,480	1,500	1,600	1,700	1,800	0
	보육시설 종사자 처우개선비 지원	기간:연중 지원기준:평가인증 완료시설 보육교사에게 지원 대상:매월 약 400명 정도 내용:평가인증 완료 보육교사에게 처우개선비 지원	N	N	계	1,886	0	1,886	206	360	420	440	460	0
					시도비	943	0	943	103	180	210	220	230	0
시군구비					943	0	943	103	180	210	220	230	0	
노인·청소년					119,569	0	119,569	23,454	26,934	23,244	22,588	23,351	0	
노인 복지 증진					112,514	0	112,514	21,459	24,931	21,660	21,852	22,614	0	
저소득노인 기초생활보장					69,000	0	69,000	13,284	13,442	13,712	14,112	14,450	0	
노인돌봄서비스	기간:2012.01~2012.12 대상:만65세이상어르신 규모:125명 내용:독거노인 및 거동불편노인 지원	N	N	계	2,476	0	2,476	490	512	512	512	450	0	
				국고보조금	1,738	0	1,738	343	360	360	360	315	0	

세부사업계획서

회계연도 : 2012년

회계구분 : 일반회계 + 특별회계

분 야 : 전체

부 문 : 전체

(단위 : 백만원)

분야·부문·정책·단위·세부사업	사업개요	투 융 자	BTL	재원	총사업비	기투자	연 도 별 투 자 계 획					향 후		
							소 계	2011	2012	2013	2014		2015	
	노인돌봄서비스			시도비	738	0	738	147	152	152	152	135	0	
	기초노령연금	기간:연중 대상:만65세이상 노인 규모:12,500여명 내용:월일정연금을 지급	N	N	계	66,523	0	66,523	12,793	12,930	13,200	13,600	14,000	0
					국고보조금	46,200	0	46,200	8,955	9,045	9,200	9,400	9,600	0
					시도비	12,133	0	12,133	2,303	2,330	2,400	2,500	2,600	0
					시군구비	8,190	0	8,190	1,535	1,555	1,600	1,700	1,800	0
	노인자립생활 지원				14,041	0	14,041	2,731	2,781	2,813	2,843	2,873	0	
	경로당 일거리 창출사업	기간:연중 65세이상 건강한 노인 경로당 50개소 500명	N	N	계	4,264	0	4,264	852	853	853	853	853	0
					시군구비	4,264	0	4,264	852	853	853	853	853	0
	노인일자리사업(공익형, 교육형)	매년 연중 추진 대상:281여명 관내 노인에게 소득보장 사업내용:환경정비사업 등	N	N	계	9,777	0	9,777	1,879	1,928	1,960	1,990	2,020	0
					국고보조금	2,618	0	2,618	514	514	520	530	540	0
					시도비	2,618	0	2,618	514	514	520	530	540	0
					시군구비	4,541	0	4,541	851	900	920	930	940	0
	노인 여가활동 지원				8,413	0	8,413	1,703	1,634	1,671	1,682	1,725	0	
	경로당 운영비, 난방비 지원	매년 연중 추진 노인여가시설 267개소 지원 운영비 월15만원 지원 난방비 월 상.하반기 500,000원	N	N	계	5,424	0	5,424	1,045	1,076	1,090	1,101	1,112	0
					시도비	895	0	895	176	176	180	181	182	0
시군구비					4,529	0	4,529	869	900	910	920	930	0	
경로당 동절기 난방비 한시 특별지원	기간:매년 동절기(1~3월, 11~12월) 대상:각 읍면 경로당 270개소 내용:난방비 지원	N	N	계	1,685	0	1,685	402	302	321	321	341	0	
				국고보조금	101	0	101	101	0	0	0	0	0	

세부사업계획서

회계연도 : 2012년

회계구분 : 일반회계 + 특별회계

분 야 : 전체

부 문 : 전체

(단위 : 백만원)

분야·부문·정책·단위·세부사업	사업개요	투 용 자	BTL	재원	총사업비	기투자	연 도 별 투 자 계 획					향 후		
							소 계	2011	2012	2013	2014		2015	
	경로당 동절기 난방비 한시 특별지원			시도비	541	0	541	101	101	110	110	120	0	
				시군구비	1,044	0	1,044	201	201	211	211	221	0	
	노인복지시설 에너지고효율제품 지원사업	기간:매년 대상:관내 경로당 259개소 경로당별 80~120만원 에너지 고효율제품 구입, 설치지원 등	N	N	계	1,304	0	1,304	256	256	260	260	272	0
					국고보조금	656	0	656	128	128	130	130	140	0
					시도비	324	0	324	64	64	65	65	66	0
					시군구비	324	0	324	64	64	65	65	66	0
	노인복지시설 인프라 구축				17,310	0	17,310	3,711	3,354	3,464	3,215	3,566	0	
	노인여가시설 신개축	기간:매년 대상:경로당없는 마을7개소 신축 70백만원 지원 내용:노인여가시설의 신.개축	N	N	계	2,500	0	2,500	340	480	550	560	570	0
					시군구비	2,500	0	2,500	340	480	550	560	570	0
	노인여가시설 개보수	매년 연중 추진 대상:30년이상노후화된 경로당 내용:개보수 비용지원	N	N	계	1,968	0	1,968	390	393	394	395	396	0
					시군구비	1,968	0	1,968	390	393	394	395	396	0
	노인복지시설 보호비 및 인건비	대상:노인복지시설 5개소 내용:입소노인 보호비 지원, 종사자 수당 지원	N	N	계	2,072	0	2,072	372	410	420	430	440	0
					시도비	2,072	0	2,072	372	410	420	430	440	0
	노인생활시설 기능 보강	노인복지시설 6개소 장비구입 지원 등 시설신축, 개보수	N	N	계	4,855	0	4,855	1,514	881	900	620	940	0
					국고보조금	2,577	0	2,577	757	441	450	460	470	0
					시도비	2,277	0	2,277	757	441	450	160	470	0
재가노인복지시설운 영	재가노인 복지시설의 운영비 및 사업비 지원	N	N	계	1,900	0	1,900	380	380	380	380	380	0	
				시도비	1,900	0	1,900	380	380	380	380	380	0	

세부사업계획서

회계연도 : 2012년

회계구분 : 일반회계 + 특별회계

분 야 : 전체

부 문 : 전체

(단위 : 백만원)

분야·부문·정책·단위·세부사업	사업개요	투 융 자	BTL	재원	총사업비	기투자	연 도 별 투 자 계 획					향 후		
							소 계	2011	2012	2013	2014		2015	
	노인복지관 운영비 지원	N	N	계	4,015	0	4,015	715	810	820	830	840	0	
				시도비	900	0	900	180	180	180	180	180	0	
				시군구비	3,115	0	3,115	535	630	640	650	660	0	
	장요시설관리				3,750	0	3,750	30	3,720	0	0	0	0	
	장요시설 확충	달성군 공동묘지 공원화 사업 위치:노이리 산 224번지 일원 봉안당 405㎡, 3,120기 등	N	N	계	3,750	0	3,750	30	3,720	0	0	0	0
					국고보조금	2,200	0	2,200	0	2,200	0	0	0	0
					시군구비	1,550	0	1,550	30	1,520	0	0	0	0
	청소년 보호육성				7,055	0	7,055	1,995	2,002	1,585	736	737	0	
	청소년 시설지원				3,562	0	3,562	620	734	735	736	737	0	
	청소년센터 운영 지원	기간:연중 대상:청소년 규모:지상3층 내용:활동프로그램 및 체육, 문화공간 제공	N	N	계	3,562	0	3,562	620	734	735	736	737	0
시군구비					3,562	0	3,562	620	734	735	736	737	0	
청소년 시설 확충				3,493	0	3,493	1,375	1,268	850	0	0	0		
청소년 문화의 집 건립	기간:2012.01~2012.12 대상:청소년 규모:지하1층,지상4층 내용:청소년문화공간 제공	Y	N	계	3,493	0	3,493	1,375	1,268	850	0	0	0	
				광특보조금	840	0	840	300	270	270	0	0	0	
				시군구비	2,653	0	2,653	1,075	998	580	0	0	0	
노동				14,166	0	14,166	2,797	2,829	2,844	2,847	2,849	0		
고용 촉진 및 안정				14,166	0	14,166	2,797	2,829	2,844	2,847	2,849	0		
지방공공근로사업				14,166	0	14,166	2,797	2,829	2,844	2,847	2,849	0		

세부사업계획서

회계연도 : 2012년

회계구분 : 일반회계 + 특별회계

분 야 : 전체

부 문 : 전체

(단위 : 백만원)

분야·부문·정책·단위·세부사업	사업개요	투 융 자	BTL	재원	총사업비	기투자	연 도 별 투 자 계 획					향 후		
							소 계	2011	2012	2013	2014		2015	
공공근로사업 관리운영	기간:연중 대상:저소득 실업자 규모:사업비19억원(시비13/군비6) 사업내용:공공생산성,공공서비스지원,정보화,환경정화사업	N	N	계	9,587	0	9,587	1,780	1,949	1,952	1,953	1,953	0	
				시도비	6,517	0	6,517	1,187	1,332	1,332	1,333	1,333	0	
				시군구비	3,070	0	3,070	593	617	620	620	620	0	
	지역공동체일자리사업관리운영	기간:3월-11월 대상:실업자 사업 내용:취약계층 자립기반확충사업 슬레이트지붕개량, 다문화지원 등	N	N	계	4,579	0	4,579	1,017	880	892	894	896	0
					국고보조금	2,290	0	2,290	509	440	446	447	448	0
					시도비	2,290	0	2,290	509	440	446	447	448	0
보훈					2,003	0	2,003	354	388	410	420	430	0	
국가 보훈관리 및 지원					2,003	0	2,003	354	388	410	420	430	0	
보훈단체 지원					2,003	0	2,003	354	388	410	420	430	0	
보훈단체 지원관리	기간:연중 국가보훈대상자, 참전유공자들 명예수당 대상자 700여명 보훈단체 4개소 지원	N	N	계	2,003	0	2,003	354	388	410	420	430	0	
				시도비	1,017	0	1,017	58	223	240	245	250	0	
				시군구비	986	0	986	296	165	170	175	180	0	
보건					31,600	0	31,600	6,761	4,925	7,830	6,998	5,085	0	
보건의료					31,600	0	31,600	6,761	4,925	7,830	6,998	5,085	0	
맞춤형 건강증진 도모					18,695	0	18,695	3,541	3,788	3,788	3,788	3,788	0	
모성과 어린이 건강증진도모					11,778	0	11,778	2,289	2,372	2,372	2,372	2,372	0	
시형관 시술비지원	기간:연중(매년) 대상:전국 가구 평균 소득 150%이하 신청자	N	N	계	2,138	0	2,138	361	444	444	444	444	0	
				기금보조금	1,069	0	1,069	180	222	222	222	222	0	

세부사업계획서

회계연도 : 2012년

회계구분 : 일반회계 + 특별회계

분 야 : 전체

부 문 : 전체

(단위 : 백만원)

분야·부문·정책·단위·세부사업	사업개요	투 융 자	BTL	재원	총사업비	기투자	연 도 별 투 자 계 획					향 후		
							소 계	2011	2012	2013	2014		2015	
	시험관 시술비지원	규모:460명/년 내용:난임시술자 진료비 지원	N	N	시도비	534	0	534	90	111	111	111	111	0
					시군구비	534	0	534	90	111	111	111	111	0
	산모·신생아도우미 지원	기간:연중(매년) 대상:전국가구평균소득 50%미만중 신청자 규모:400명/년 내용:출산가정 산모도우미 지원	N	N	계	1,007	0	1,007	139	217	217	217	217	0
					국고보조금	806	0	806	111	174	174	174	174	0
					시도비	101	0	101	14	22	22	22	22	0
					시군구비	101	0	101	14	22	22	22	22	0
	출산축하금 지원	기간:연중(매년) 대상:출생 신고한 신청자 규모:1,000명/년 내용:출산축하금 지급	N	N	계	4,665	0	4,665	1,062	901	901	901	901	0
					기금보조금	1,151	0	1,151	472	170	170	170	170	0
					시도비	361	0	361	270	23	23	23	23	0
					시군구비	3,153	0	3,153	319	708	708	708	708	0
	365양육 특별지원	기간:연중(매년) 대상:출생아 신청자 전원 규모:200명/년 내용:출산축하금 지원으로 경제적부담 경감	N	N	계	2,401	0	2,401	394	502	502	502	502	0
					기금보조금	1,166	0	1,166	173	248	248	248	248	0
					시도비	515	0	515	102	103	103	103	103	0
					시군구비	720	0	720	118	151	151	151	151	0
	컬러풀 어린이 안심보험료 지급	기간:연중(매년) 대상:기존가입자 규모:1,500명/년 내용: 기존 가입자 5년까지 계속지원	N	N	계	1,566	0	1,566	334	308	308	308	308	0
					시도비	1,097	0	1,097	234	216	216	216	216	0
					시군구비	470	0	470	100	92	92	92	92	0
	건강검진 및 질병예방 관리					3,828	0	3,828	633	799	799	799	799	0

세부사업계획서

회계연도 : 2012년

회계구분 : 일반회계 + 특별회계

분 야 : 전체

부 문 : 전체

(단위 : 백만원)

분야·부문·정책·단위·세부사업	사업개요	투 용 자	BTL	재원	총사업비	기투자	연 도 별 투 자 계 획					향 후	
							소 계	2011	2012	2013	2014		2015
	암조기검진 기간:연중(매년) 대상:건강보험료 50%이하 및 의료보호대상자 규모:35,000명/년 내용:건강보험대상자 및 의료보호대상자 5대암 조기검진	N	N	계	1,085	0	1,085	202	221	221	221	221	0
				기금보조금	543	0	543	101	110	110	110	110	0
				시도비	271	0	271	51	55	55	55	55	0
				시군구비	271	0	271	51	55	55	55	55	0
	암환자 의료비 지원 기간:연중(매년) 대상: 암조기 검진후 5대암 발견자, 의료보호대상자의 모든암 규모:150명/년 내용:암환자 의료비 지원	N	N	계	1,238	0	1,238	202	259	259	259	259	0
				기금보조금	619	0	619	101	129	129	129	129	0
				시도비	309	0	309	51	65	65	65	65	0
				시군구비	309	0	309	51	65	65	65	65	0
	국가예방접종실시 기간:연중(매년) 대상:B형간염 등 9종(영유아~만12세) 규모:33,000명/년 내용:만12세이하 어린이 예방접종실시	N	N	계	1,505	0	1,505	229	319	319	319	319	0
				기금보조금	448	0	448	85	91	91	91	91	0
				시도비	431	0	431	43	97	97	97	97	0
				시군구비	626	0	626	101	131	131	131	131	0
찾아가는 보건의료 서비스				3,089	0	3,089	619	618	618	618	618	0	
맞춤형 방문건강관리 기간:연중(매년) 대상:기초생활수급자 취약계층 등 규모:4,000가구/년 내용: 건강문제에 따른 맞춤형 방문건강관리	N	N	계	1,263	0	1,263	254	252	252	252	252	0	
			기금보조금	566	0	566	114	113	113	113	113	0	
			시도비	283	0	283	57	56	56	56	56	0	
			시군구비	415	0	415	83	83	83	83	83	0	
정신질환자 사회복귀시설 운영비 지원	기간:연중(매년) 대상:정신질환자 사회복귀시설 3개소	N	N	계	1,826	0	1,826	365	365	365	365	365	0

세부사업계획서

회계연도 : 2012년

회계구분 : 일반회계 + 특별회계

분 야 : 전체

부 문 : 전체

(단위 : 백만원)

분야·부문·정책·단위·세부사업	사업개요	투 융 자	BTL	재원	총사업비	기투자	연 도 별 투 자 계 획					향 후		
							소 계	2011	2012	2013	2014		2015	
	정신질환자 사회복귀시설 운영비 지원	N	N	시도비	606	0	606	121	121	121	121	121	0	
				시군구비	1,220	0	1,220	244	244	244	244	244	0	
	보건의료 서비스 강화					12,905	0	12,905	3,220	1,137	4,042	3,209	1,297	0
	보건의료 품질개선(보건과)					2,315	0	2,315	447	467	467	467	467	0
	지역사회의료서비스 제공	N	N	계	2,315	0	2,315	447	467	467	467	467	467	0
				시군구비	2,315	0	2,315	447	467	467	467	467	0	
	농어촌의료서비스개선					10,590	0	10,590	2,773	670	3,575	2,742	830	0
	농어촌보건등 이전신축(농특)	Y	N	계	10,590	0	10,590	2,773	670	3,575	2,742	830	0	
				국고보조금	1,081	0	1,081	293	0	700	0	88	0	
				시군구비	9,509	0	9,509	2,480	670	2,875	2,742	742	0	
농림해양수산					113,462	1,426	112,036	23,374	23,774	21,410	21,684	21,794	0	
농업·농촌					86,683	1,426	85,257	18,761	18,498	15,780	16,054	16,164	0	
농촌·농업기반조성					9,524	0	9,524	3,666	3,142	902	902	912	0	
시설물 관리					4,520	0	4,520	902	902	902	902	912	0	
	배수장 위탁관리	N	N	계	1,710	0	1,710	342	342	342	342	342	342	0
				시군구비	1,710	0	1,710	342	342	342	342	342	0	
	소규모 수리시설 개보수	N	N	계	1,500	0	1,500	300	300	300	300	300	300	0
				시군구비	1,500	0	1,500	300	300	300	300	300	0	

세부사업계획서

회계연도 : 2012년

회계구분 : 일반회계 + 특별회계

분 야 : 전체

부 문 : 전체

(단위 : 백만원)

분야·부문·정책·단위·세부사업	사업개요	투 융 자	BTL	재원	총사업비	기투자	연 도 별 투 자 계 획					향 후	
							소 계	2011	2012	2013	2014		2015
	수리시설 운영관리	N	N	계	1,310	0	1,310	260	260	260	260	270	0
				시군구비	1,310	0	1,310	260	260	260	260	270	0
	용배수로 및 농로 정비				1,000	0	1,000	500	500	0	0	0	0
	화원 설화리(한밭들길) 농로정비	N	N	계	1,000	0	1,000	500	500	0	0	0	0
				시도비	300	0	300	150	150	0	0	0	0
				시군구비	700	0	700	350	350	0	0	0	0
	농촌생활 환경정비				4,004	0	4,004	2,264	1,740	0	0	0	0
	하빈 농촌생활 환경정비	N	N	계	1,000	0	1,000	1,000	0	0	0	0	0
				광특보조금	700	0	700	700	0	0	0	0	0
				시도비	150	0	150	150	0	0	0	0	0
				시군구비	150	0	150	150	0	0	0	0	0
	유가 농촌생활 환경정비	N	N	계	3,004	0	3,004	1,264	1,740	0	0	0	0
				광특보조금	2,103	0	2,103	885	1,218	0	0	0	0
				시도비	451	0	451	190	261	0	0	0	0
				시군구비	451	0	451	190	261	0	0	0	0
농가소득안정				23,955	1,426	22,529	4,775	5,006	4,136	4,256	4,356	0	
농업인 복지지원				5,973	0	5,973	1,189	1,196	1,196	1,196	1,196	0	
농어촌 보육여건 개선	N	N	계	1,973	0	1,973	389	396	396	396	396	0	

세부사업계획서

회계연도 : 2012년

회계구분 : 일반회계 + 특별회계

분 야 : 전체

부 문 : 전체

(단위 : 백만원)

분야·부문·정책·단위·세부사업	사업개요	투 융 자	BTL	재원	총사업비	기투자	연 도 별 투 자 계 획					향 후			
							소 계	2011	2012	2013	2014		2015		
	농어촌 보육여건 개선	N	N	국고보조금	987	0	987	195	198	198	198	198	198	0	
				시도비	493	0	493	97	99	99	99	99	99	0	
				시군구비	493	0	493	97	99	99	99	99	99	0	
	농업인학자금 지원	N	N	계	4,000	0	4,000	800	800	800	800	800	800	800	0
				시도비	2,400	0	2,400	480	480	480	480	480	480	480	0
				시군구비	1,600	0	1,600	320	320	320	320	320	320	320	0
	농업인 소득증대				17,982	1,426	16,556	3,586	3,810	2,940	3,060	3,160	3,160	0	
	농가소득보전금 지원	N	N	계	2,744	0	2,744	514	550	560	560	560	560	560	0
				시군구비	2,744	0	2,744	514	550	560	560	560	560	560	0
	벼재배농가 지원	N	N	계	2,889	0	2,889	549	560	580	600	600	600	600	0
				시군구비	2,889	0	2,889	549	560	580	600	600	600	600	0
	농촌마을 종합개발	Y	N	계	3,050	1,426	1,624	724	900	0	0	0	0	0	0
				광특보조금	2,155	928	1,227	507	720	0	0	0	0	0	0
				시도비	398	199	199	109	90	0	0	0	0	0	0
				시군구비	498	299	199	109	90	0	0	0	0	0	0
쌀소득등보전고정직 불	N	N	계	9,300	0	9,300	1,800	1,800	1,800	1,900	2,000	2,000	2,000	0	
			국고보조금	9,300	0	9,300	1,800	1,800	1,800	1,900	2,000	2,000	2,000	0	
농업경쟁력 강화				18,333	0	18,333	3,252	3,453	3,876	3,876	3,876	3,876	0		

세부사업계획서

회계연도 : 2012년

회계구분 : 일반회계 + 특별회계

분 야 : 전체

부 문 : 전체

(단위 : 백만원)

분야·부문·정책·단위·세부사업	사업개요	투 융 자	BTL	재원	총사업비	기투자	연 도 별 투 자 계 획					향 후	
							소 계	2011	2012	2013	2014		2015
	농업기반 조성				9,063	0	9,063	1,573	1,760	1,910	1,910	1,910	0
	농기계구입 지원 기간:매년 대상:달성군 거주 농업인 규모:300대가량 내용:농업에 필요한 농업기계 구입 지원	N	N	계	4,170	0	4,170	670	800	900	900	900	0
시도비				2,085	0	2,085	335	400	450	450	450	0	
시군구비				2,085	0	2,085	335	400	450	450	450	0	
	벼병충해 방제 기간:매년 대상:달성군 농지 규모:2,750ha 내용:항공방제 및 공동방제 약제로 9개읍면 벼병해충 방제	N	N	계	3,613	0	3,613	663	700	750	750	750	0
시군구비				3,613	0	3,613	663	700	750	750	750	0	
	벼육묘장 설치 지원사업 기간:2011.01~2015.12. 대상:벼육묘 생산 단체 규모:7개소 내용:자동화된 벼육묘장 설치로 우량묘 생산	N	N	계	1,280	0	1,280	240	260	260	260	260	0
시도비				480	0	480	90	98	98	98	98	0	
시군구비				800	0	800	150	163	163	163	163	0	
	친환경농업 육성				9,269	0	9,269	1,678	1,693	1,966	1,966	1,966	0
	토양개량제 보조 2011.1.1 ~ 2014.12.31 규산 부족논과 산성밭 규산606톤, 석회855톤 토양을 개량하여 친환경농업 실천기반 조성	N	N	계	1,478	0	1,478	297	203	326	326	326	0
국고보조금				1,133	0	1,133	209	142	261	261	261	0	
시도비				172	0	172	44	31	33	33	33	0	
시군구비				172	0	172	44	31	33	33	33	0	
	친환경 원예단지 육성 2011.1.1 ~ 2014.12.31 시설원예작물 재배 농가 수정별 4,500군 지원 노동력절감, 상품성 향상	N	N	계	1,160	0	1,160	200	240	240	240	240	0
시도비				580	0	580	100	120	120	120	120	0	
시군구비				580	0	580	100	120	120	120	120	0	
	유기질비료 지원	N	N	계	6,631	0	6,631	1,181	1,250	1,400	1,400	1,400	0

세부사업계획서

회계연도 : 2012년

회계구분 : 일반회계 + 특별회계

분 야 : 전체

부 문 : 전체

(단위 : 백만원)

분야·부문·정책·단위·세부사업	사업개요	투 융 자	BTL	재원	총사업비	기투자	연 도 별 투 자 계 획					향 후	
							소 계	2011	2012	2013	2014		2015
유기질비료 지원	2011.1.1 ~ 2014. 12. 31 유기질비료를 농산물 생산에 사용하는 자 12,402톤 퇴비 및 유기질비료 지원	N	N	국고보조금	4,512	0	4,512	806	850	952	952	952	0
				시도비	1,060	0	1,060	188	200	224	224	224	0
				시군구비	1,060	0	1,060	188	200	224	224	224	0
농산물 생산 및 유통관리					17,838	0	17,838	3,246	3,656	3,576	3,680	3,680	0
원예작물 경영체계 개선					8,608	0	8,608	1,736	1,716	1,716	1,720	1,720	0
고품질 농산물 기반조성	기간:매년 대상:관내 시설하우스 농업인 보온덮개 하우스 306동, 철재 파이프 140동 육묘용 톱밥 12,700포 등	N	N	계	5,904	0	5,904	864	1,260	1,260	1,260	1,260	0
				국고보조금	7	0	7	7	0	0	0	0	0
				시도비	2,366	0	2,366	206	540	540	540	540	0
				시군구비	3,531	0	3,531	651	720	720	720	720	0
시설원에 에너지 이용 효율화	기간:매년 대상:시설하우스 농업인 보온덮개 자동개폐기 지원 등	N	N	계	2,704	0	2,704	872	456	456	460	460	0
				국고보조금	1,352	0	1,352	436	228	228	230	230	0
				시도비	676	0	676	218	114	114	115	115	0
				시군구비	676	0	676	218	114	114	115	115	0
농산물 판로개척					9,230	0	9,230	1,510	1,940	1,860	1,960	1,960	0
농산물 홍보	2011.01.01 ~ 2015.12.31 달성군 농산물 홍보 행사 지원 년 4회 ~ 5회 행사 참석 매년 각종 행사 참석	N	N	계	2,178	0	2,178	298	480	400	500	500	0
				국고보조금	40	0	40	0	40	0	0	0	0
				시도비	40	0	40	0	40	0	0	0	0
				시군구비	2,098	0	2,098	298	400	400	500	500	0

세부사업계획서

회계연도 : 2012년

회계구분 : 일반회계 + 특별회계

분 야 : 전체

부 문 : 전체

(단위 : 백만원)

분야·부문·정책·단위·세부사업	사업개요	투 융 자	BTL	재원	총사업비	기투자	연 도 별 투 자 계 획					향 후	
							소 계	2011	2012	2013	2014		2015
농산물 유통지원	2011.01.01 ~ 2015.12.31 관내 농업인 및 참달성 소평물 포장박스 4백만매, 택배비 포장박스 56천매, 참달성 택배비 지원 포장박스 및 택배비 지원	N	N	계	7,052	0	7,052	1,212	1,460	1,460	1,460	1,460	0
				시도비	715	0	715	123	148	148	148	148	0
				시군구비	6,337	0	6,337	1,089	1,312	1,312	1,312	1,312	0
축산경쟁력 강화					7,554	0	7,554	1,474	1,520	1,520	1,520	1,520	0
한우사업 육성					3,420	0	3,420	700	680	680	680	680	0
한우고급육 생산	기간:매년 대상:관내 축산농가 인공수정료, 혈통등록수수료 분뇨처리용 왕겨지원 등	N	N	계	3,420	0	3,420	700	680	680	680	680	0
				시도비	1,436	0	1,436	324	278	278	278	278	0
				시군구비	1,984	0	1,984	376	402	402	402	402	0
축산농가 경영안정 지원					4,134	0	4,134	774	840	840	840	840	0
축산기자재 지원	기간:2012.1.1~12.31 대상:관내 축산농가 사업량:각사업량 상이 내용:축산기자재 지원	N	N	계	4,134	0	4,134	774	840	840	840	840	0
				시도비	1,748	0	1,748	327	355	355	355	355	0
				시군구비	2,386	0	2,386	447	485	485	485	485	0
농업기술지원					9,478	0	9,478	2,348	1,721	1,770	1,820	1,820	0
농업기계활용기술지원					1,000	0	1,000	1,000	0	0	0	0	0
농기계임대사업	기간:2011.01~ 2011.12 대상:농업인 규모:보관창고건립2개소 내용:보관창고건립2개소, 농기계구입	Y	N	계	1,000	0	1,000	1,000	0	0	0	0	0
				국고보조금	500	0	500	500	0	0	0	0	0
				시도비	150	0	150	150	0	0	0	0	0
				시군구비	350	0	350	350	0	0	0	0	0

세부사업계획서

회계연도 : 2012년

회계구분 : 일반회계 + 특별회계

분 야 : 전체

부 문 : 전체

(단위 : 백만원)

분야·부문·정책·단위·세부사업	사업개요	투 융 자	BTL	재원	총사업비	기투자	연 도 별 투 자 계 획					향 후	
							소 계	2011	2012	2013	2014		2015
	환경농업육성				1,588	0	1,588	307	321	320	320	320	0
	식량작물생산경쟁력 제고	기간:매년 대상:농업인 규모:320,775천원(민간자본보조3종, 재 융비3종외) 내용:식량작물에대한민간자본보조및재 융지원	N	N	계	0	1,588	307	321	320	320	320	0
시군구비					0	1,588	307	321	320	320	0		
	도시근교원예농업육성				6,891	0	6,891	1,041	1,400	1,450	1,500	1,500	0
	고품질원예작물생산 기술보급	기간:매년 대상:원예농가 하우스 보온덮개 자동개폐기 유류대체 저탄소에너지 보급 등	N	N	계	0	6,891	1,041	1,400	1,450	1,500	1,500	0
시군구비					0	6,891	1,041	1,400	1,450	1,500	1,500	0	
임업·산촌					26,779	0	26,779	4,613	5,277	5,630	5,630	5,630	0
산림자원의 효율적관리					26,649	0	26,649	4,513	5,277	5,620	5,620	5,620	0
산림자원 보호 및 보존					12,634	0	12,634	2,097	2,422	2,705	2,705	2,705	0
	산림병해충 예방 및 방제	기간:2011~ 2015 대상:관내 임야(26천ha) 규모:관내임야(26천ha) 내용:연도별 산림병해충 및 소나무재선충 발생지역에 대해 지속 추진	N	N	계	0	1,086	161	161	255	255	255	0
국고보조금					0	665	89	89	162	162	162	0	
시도비					0	127	21	21	28	28	28	0	
시군구비					0	295	50	50	65	65	65	0	
	산불방지	기간:2011 ~ 2015 대상:관내 임야 26천ha 규모:산불진화대 30명 등 내용:산불진화용 헬기임차 산불예방 인부 사역 산불 무인감시카메라 유지보수	N	N	계	0	5,050	759	992	1,100	1,100	1,100	0
국고보조금					0	960	104	197	220	220	220	0	
시도비					0	1,217	197	239	261	261	261	0	

세부사업계획서

회계연도 : 2012년

회계구분 : 일반회계 + 특별회계

분 야 : 전체

부 문 : 전체

(단위 : 백만원)

분야·부문·정책·단위·세부사업	사업개요	투 융 자	BTL	재원	총사업비	기투자	연 도 별 투 자 계 획					향 후		
							소 계	2011	2012	2013	2014		2015	
	산불방지		N	N	시군구비	2,873	0	2,873	459	557	619	619	619	0
	산불예방 관리	기간:2011 ~ 2015 대상:관내임야 26천ha 규모:산불유급감시원 120명 등 내용:산불예방 및 진화 - 산불 장비 등 구입 - 산불 우수 읍면 장려	N	N	계	5,780	0	5,780	1,034	1,146	1,200	1,200	1,200	0
					시군구비	5,780	0	5,780	1,034	1,146	1,200	1,200	1,200	0
	산림자원화 사업					5,888	0	5,888	1,005	855	1,343	1,342	1,342	0
	조림 사업	기간:2011 ~ 2015 대상:산불피해지 및 공한지 규모:조림 70ha 내용:조림	N	N	계	1,180	0	1,180	80	275	275	275	275	0
					국고보조금	590	0	590	40	138	138	138	138	0
					시도비	177	0	177	12	41	41	41	41	0
					시군구비	413	0	413	28	96	96	96	96	0
	숲가꾸기 사업	기간:2011 ~ 2015 대상:주요관내임야(3,500ha) 규모:3,500ha 내용:덩굴제거, 풀베기, 천연림보육 등	N	N	계	4,708	0	4,708	925	580	1,068	1,067	1,067	0
					국고보조금	2,785	0	2,785	463	290	678	677	677	0
					시도비	786	0	786	139	87	187	187	187	0
					시군구비	1,136	0	1,136	324	203	203	203	203	0
	친환경적 산지관리 사업					8,128	0	8,128	1,411	1,999	1,573	1,573	1,573	0
	임도신설 및 정비	기간:2011 ~ 2015 대상:관내임야 규모:임도신설 2km, 구조개량 8km 내용:임도신설 및 임도구조 개량사업 추진	N	N	계	1,529	0	1,529	378	288	288	288	288	0
					광특보조금	1,056	0	1,056	251	201	201	201	201	0
시도비					226	0	226	54	43	43	43	43	0	
시군구비					246	0	246	74	43	43	43	43	0	
등산로 신설 및 정비					1,922	0	1,922	318	704	300	300	300	0	

세부사업계획서

회계연도 : 2012년

회계구분 : 일반회계 + 특별회계

분 야 : 전체

부 문 : 전체

(단위 : 백만원)

분야·부문·정책·단위·세부사업	사업개요	투 융 자	BTL	재원	총사업비	기투자	연 도 별 투 자 계 획					향 후		
							소 계	2011	2012	2013	2014		2015	
	등산로 신설 및 정비	N	N	국고보조금	95	0	95	95	0	0	0	0	0	
				광특보조금	622	0	622	0	352	90	90	90	0	
				시도비	602	0	602	111	176	105	105	105	0	
				시군구비	602	0	602	111	176	105	105	105	0	
	사방사업	N	N	계	2,353	0	2,353	390	508	485	485	485	0	
				국고보조금	1,695	0	1,695	273	355	355	355	355	0	
				시도비	440	0	440	82	107	84	84	84	0	
				시군구비	218	0	218	35	46	46	46	46	0	
	생활권 등산로 정비	N	N	계	2,324	0	2,324	324	500	500	500	500	0	
				시군구비	2,324	0	2,324	324	500	500	500	500	0	
	산업·중소기업					1,455	0	1,455	1,450	1	1	1	1	0
	산업·중소기업일반					1,455	0	1,455	1,450	1	1	1	1	0
지역경제 육성					1,455	0	1,455	1,450	1	1	1	1	0	
재래시장 활성화					1,455	0	1,455	1,450	1	1	1	1	0	
전통시장 보존		N	N	계	1,455	0	1,455	1,450	1	1	1	1	0	
				국고보조금	900	0	900	900	0	0	0	0	0	

세부사업계획서

회계연도 : 2012년

회계구분 : 일반회계 + 특별회계

분 야 : 전체

부 문 : 전체

(단위 : 백만원)

분야·부문·정책·단위·세부사업	사업개요	투 용 자	BTL	재원	총사업비	기투자	연 도 별 투 자 계 획					향 후					
							소 계	2011	2012	2013	2014		2015				
	전통시장 보존			시도비	300	0	300	300	0	0	0	0	0				
				시군구비	255	0	255	250	1	1	1	1	0				
수송및교통					164,655	17,560	147,095	29,397	27,833	43,504	28,455	17,906	0				
도로					111,370	17,560	93,810	18,450	17,250	32,920	17,870	7,320	0				
도로시설 관리					111,370	17,560	93,810	18,450	17,250	32,920	17,870	7,320	0				
도시계획도로 개설					88,150	16,660	71,490	13,650	10,750	26,350	15,670	5,070	0				
회원 설화리(설화교회 북측) 도시계획도로 개설					기간:2012.01~2013.12 규모:B=6m, L=160m	N	N	계	1,000	0	1,000	0	300	700	0	0	0
					시군구비			1,000	0	1,000	0	300	700	0	0	0	
회원 성산1리 도시계획도로 개설					기간:2010.01~2012.12 규모:B=8m, L=180m	N	N	계	1,100	300	800	300	500	0	0	0	0
					시군구비			1,100	300	800	300	500	0	0	0	0	
달성유통센터~구회원 IC간 도로건설					기간:2010.01~2014.12 규모:B=10m, L=600m	N	N	계	1,900	1,000	900	0	0	500	400	0	0
					시군구비			1,900	1,000	900	0	0	500	400	0	0	
회원 본리(인흥) 도시계획도로 개설					기간:2010.1~2011.12 B=10m, L=410m	N	N	계	2,700	1,500	1,200	1,200	0	0	0	0	0
					시군구비			2,700	1,500	1,200	1,200	0	0	0	0	0	
회원 대원고 옆 도시계획도로 개설					기간:2011년1월~2014년12월 규모:B=15m, L=430m	Y	N	계	6,300	0	6,300	50	500	2,875	2,875	0	0
					시군구비			6,300	0	6,300	50	500	2,875	2,875	0	0	

세부사업계획서

회계연도 : 2012년

회계구분 : 일반회계 + 특별회계

분 야 : 전체

부 문 : 전체

(단위 : 백만원)

분야·부문·정책·단위·세부사업	사업개요	투 융 자	BTL	재원	총사업비	기투자	연 도 별 투 자 계 획					향 후	
							소 계	2011	2012	2013	2014		2015
	회원 설화마을안 도시계획도로 개설 기간:2010.1~2011.12 B=6m, L=330m	N	N	계	1,250	850	400	400	0	0	0	0	0
				시군구비	1,250	850	400	400	0	0	0	0	0
	회원 설화리(제일골프장 주변) 도시계획도로 개설 기간:2012년1월~2015년12월 규모:B=6m, L=360m	N	N	계	4,500	0	4,500	0	20	1,480	2,000	1,000	0
				시군구비	4,500	0	4,500	0	20	1,480	2,000	1,000	0
	논공 금포2리(논공읍사무소 옆) 도시계획도로 개설 기간:2010.1~2011.12 B=8m, L=40m B=20m, L=150m	N	N	계	1,760	500	1,260	1,260	0	0	0	0	0
				시군구비	1,760	500	1,260	1,260	0	0	0	0	0
	달성군청 ~ 옥포 강림 임대주택단지간 도시계획도로 개설 기간:2010.01~2015.12 규모:B=30m, L=560m	Y	N	계	7,000	160	6,840	500	0	2,500	1,920	1,920	0
				시군구비	7,000	160	6,840	500	0	2,500	1,920	1,920	0
	논공 삼리리(승호마을) 도시계획도로 개설 기간:2010.01~2013.12 규모:B=6m, L=250m	N	N	계	1,400	500	900	0	200	700	0	0	0
				시군구비	1,400	500	900	0	200	700	0	0	0
	다사 서재리 새마을시장 도시계획도로 개설 기간:2011.01~2013.12 B=6m, L=264m	N	N	계	1,000	0	1,000	500	100	400	0	0	0
				시군구비	1,000	0	1,000	500	100	400	0	0	0
	다사 서재리 보성아파트앞 도시계획도로 개설 기간:2011.01~2013.12 규모:B=6-8m, L=261m	N	N	계	1,210	0	1,210	660	200	350	0	0	0
				시군구비	1,210	0	1,210	660	200	350	0	0	0
	다사 부곡(부굿터) 도시계획도로 개설 기간:2010.1~2011.12 B=8m, L=450m	N	N	계	1,250	1,050	200	200	0	0	0	0	0
				시군구비	1,250	1,050	200	200	0	0	0	0	0
	다사 서재 건영캐스빌 도시계획도로 개설 기간:2010.1~2011.12 B=12m, L=50m	N	N	계	1,230	1,000	230	230	0	0	0	0	0
				시군구비	1,230	1,000	230	230	0	0	0	0	0

세부사업계획서

회계연도 : 2012년

회계구분 : 일반회계 + 특별회계

분 야 : 전체

부 문 : 전체

(단위 : 백만원)

분야·부문·정책·단위·세부사업	사업개요	투 융 자	BTL	재원	총사업비	기투자	연 도 별 투 자 계 획					향 후	
							소 계	2011	2012	2013	2014		2015
	다사 세천리 경청들 도시계획도로 개설 기간:2011.01~2013. 12 규모:B=6m, L=237m	N	N	계	1,050	0	1,050	550	200	300	0	0	0
				시군구비	1,050	0	1,050	550	200	300	0	0	0
	다사 세천~서재간(군도5호선) 도시계획도로 개설 기간:2011.01~2014. 12 규모:B=8m, L=1,390m	N	N	계	6,000	0	6,000	0	50	3,000	2,950	0	0
				시군구비	6,000	0	6,000	0	50	3,000	2,950	0	0
	다사 죽곡리 휴림원 뒤편 도시계획도로 개설 기간:2011~2014 B=6m, L=265m	N	N	계	1,700	0	1,700	50	300	675	675	0	0
				시군구비	1,700	0	1,700	50	300	675	675	0	0
	다사 서재1리(본동) 도시계획도로 개설 기간:2012.01~2013. 12 규모:B=6m, L=220m	N	N	계	1,000	0	1,000	0	380	620	0	0	0
				시군구비	1,000	0	1,000	0	380	620	0	0	0
	다사 죽곡1리 도시계획도로 개설 기간:2011.01~2013. 12 규모:B=6-8m, L=170m	N	N	계	1,200	0	1,200	0	500	700	0	0	0
				시군구비	1,200	0	1,200	0	500	700	0	0	0
	가창 냉천~상원간 도시계획도로 개설 기간:2011.01~2014. 12 B=8m, L=750m	N	N	계	1,400	0	1,400	500	200	300	400	0	0
				시군구비	1,400	0	1,400	500	200	300	400	0	0
	가창 용계리(대구택 맞은편) 도시계획도로 개설 기간:2012.01~2013. 12 규모:B=8m, L=400m	N	N	계	1,500	0	1,500	0	500	1,000	0	0	0
				시군구비	1,500	0	1,500	0	500	1,000	0	0	0
	가창 대일리 미술관 진입도로 개설 기간:2012.01~2013. 12 규모:B=8m, L=200m	N	N	계	1,000	0	1,000	0	500	500	0	0	0
				시군구비	1,000	0	1,000	0	500	500	0	0	0
	가창 내주리 도시계획도로 개설 기간:2010.01~2015. 12 규모:B=10m, L=1,200m	Y	N	계	3,000	500	2,500	300	300	500	500	900	0
				시군구비	3,000	500	2,500	300	300	500	500	900	0

세부사업계획서

회계연도 : 2012년

회계구분 : 일반회계 + 특별회계

분 야 : 전체

부 문 : 전체

(단위 : 백만원)

분야·부문·정책·단위·세부사업	사업개요	투 융 자	BTL	재원	총사업비	기투자	연 도 별 투 자 계 획					향 후	
							소 계	2011	2012	2013	2014		2015
하빈 현내3리(보건소뒷편) 도시계획도로 개설	기간:2011.01~2014. 12 규모:B=6m, L=418m	N	N	계	1,500	0	1,500	300	500	400	300	0	0
				시군구비	1,500	0	1,500	300	500	400	300	0	0
하빈 강문2리(마을회관앞) 도시계획도로 개설	기간:2012.01~2013. 12 규모:B=8m, L=600m	N	N	계	1,000	0	1,000	0	300	700	0	0	0
				시군구비	1,000	0	1,000	0	300	700	0	0	0
옥포 간경 추진입도로 개설	기간:2010.01~2015. 12 규모:B=12m, L=570m	Y	N	계	4,200	1,300	2,900	800	500	500	500	600	0
				시군구비	4,200	1,300	2,900	800	500	500	500	600	0
옥포 교항 도시계획도로 개설	기간:2010.01~2014. 12 규모:B=8m, L=200m	N	N	계	1,400	300	1,100	300	800	0	0	0	0
				시군구비	1,400	300	1,100	300	800	0	0	0	0
화원-옥포간 우회도로 건설	2008-2011 B=9-12m, L=1,650m	Y	N	계	6,700	6,000	700	700	0	0	0	0	0
				시군구비	6,700	6,000	700	700	0	0	0	0	0
옥포 본리1리 도시계획도로 개설	기간:2010.01~2014. 12 규모:B=6m, L=850m	Y	N	계	2,150	200	1,950	500	500	500	450	0	0
				시군구비	2,150	200	1,950	500	500	500	450	0	0
옥포 교항1리(마을안) 도시계획도로 개설	기간:2011.01~2014. 12 규모:B=6m, L=190m	N	N	계	1,200	0	1,200	200	0	600	400	0	0
				시군구비	1,200	0	1,200	200	0	600	400	0	0
옥포 강림2리(구판장뒤) 도시계획도로 개설	기간:2012.01~2013. 12 규모:B=6m, L=142m	N	N	계	1,250	0	1,250	0	600	650	0	0	0
				시군구비	1,250	0	1,250	0	600	650	0	0	0
옥포 본리2리(대방)도시계 획도로 개설	기간:2012.01~2013. 12 규모:B=12m, L=400m	N	N	계	1,500	0	1,500	0	50	1,450	0	0	0
				시군구비	1,500	0	1,500	0	50	1,450	0	0	0

세부사업계획서

회계연도 : 2012년

회계구분 : 일반회계 + 특별회계

분 야 : 전체

부 문 : 전체

(단위 : 백만원)

분야·부문·정책·단위·세부사업	사업개요	투 융 자	BTL	재원	총사업비	기투자	연 도 별 투 자 계 획					향 후	
							소 계	2011	2012	2013	2014		2015
	옥포 간경리(옥포교회동편)) 도시계획도로 개설	N	N	계	1,600	0	1,600	200	300	400	400	300	0
				시군구비	1,600	0	1,600	200	300	400	400	300	0
	현풍 상리(현풍초교뒤) 도시계획도로 개설	N	N	계	1,200	400	800	400	400	0	0	0	0
				시군구비	1,200	400	800	400	400	0	0	0	0
	현풍 부3리(구장로옆) 도시계획도로 개설	N	N	계	1,100	200	900	200	250	450	0	0	0
				시군구비	1,100	200	900	200	250	450	0	0	0
	현풍 하리(소망한의원옆) 도시계획도로 개설	N	N	계	1,200	400	800	0	300	500	0	0	0
				시군구비	1,200	400	800	0	300	500	0	0	0
	현풍 하리(마을회관 앞) 도시계획도로 개설	N	N	계	1,000	0	1,000	0	300	700	0	0	0
				시군구비	1,000	0	1,000	0	300	700	0	0	0
	현풍 상2리(문화원 옆) 도시계획도로 개설	Y	N	계	2,000	0	2,000	0	400	1,000	600	0	0
				시군구비	2,000	0	2,000	0	400	1,000	600	0	0
	유가면 가대1리(마을안길) 도시계획도로 개설	N	N	계	1,200	0	1,200	500	500	200	0	0	0
				시군구비	1,200	0	1,200	500	500	200	0	0	0
	4대강 자전거길 단절구간 연결사업	Y	N	계	2,200	0	2,200	2,200	0	0	0	0	0
				시군구비	2,200	0	2,200	2,200	0	0	0	0	0
	화원자연휴양림 연결도로	Y	N	계	2,500	500	2,000	500	0	700	800	0	0
				시군구비	2,500	500	2,000	500	0	700	800	0	0

세부사업계획서

회계연도 : 2012년

회계구분 : 일반회계 + 특별회계

분 야 : 전체

부 문 : 전체

(단위 : 백만원)

분야·부문·정책·단위·세부사업	사업개요	투 융 자	BTL	재원	총사업비	기투자	연 도 별 투 자 계 획					향 후	
							소 계	2011	2012	2013	2014		2015
	옥포 김흥리 연결도로 개설	N	N	계	1,800	0	1,800	150	300	500	500	350	0
				시군구비	1,800	0	1,800	150	300	500	500	350	0
	지방도, 군도 등 도로정비관리				23,220	900	22,320	4,800	6,500	6,570	2,200	2,250	0
	논공 삼리1리(씩실늪옆) 진입로 확포장	N	N	계	1,270	870	400	400	0	0	0	0	0
				시군구비	1,270	870	400	400	0	0	0	0	0
	노후도로 포장 덧씌우기	N	N	계	1,500	0	1,500	300	300	300	300	300	0
				시군구비	1,500	0	1,500	300	300	300	300	300	0
	아스콘포장도로 소파보수	N	N	계	1,500	0	1,500	300	300	300	300	300	0
				시군구비	1,500	0	1,500	300	300	300	300	300	0
	도로 긴급보수비	N	N	계	1,950	0	1,950	300	400	400	400	450	0
				시군구비	1,950	0	1,950	300	400	400	400	450	0
	미불용지 보상비	N	N	계	1,100	0	1,100	300	200	200	200	200	0
				시군구비	1,100	0	1,100	300	200	200	200	200	0
	화원 천내~구라교 진입도로 확포장	Y	N	계	3,500	30	3,470	900	1,400	1,170	0	0	0
				시군구비	3,500	30	3,470	900	1,400	1,170	0	0	0
	다사 문양2리 서부실~지몽골 도로개설	N	N	계	1,250	0	1,250	300	350	600	0	0	0
				시군구비	1,250	0	1,250	300	350	600	0	0	0
	가창 행정2리 행정교 확장 재가설	Y	N	계	2,200	0	2,200	500	1,700	0	0	0	0

기간: 2011.01~2012.12
대상: 주민숙원사업
규모: L=51.1m, 접속도로 B=8.0m, L=135.4m
내용: 지역간 균형개발과 주민숙원사업 해소

세부사업계획서

회계연도 : 2012년

회계구분 : 일반회계 + 특별회계

분 야 : 전체

부 문 : 전체

(단위 : 백만원)

분야·부문·정책·단위·세부사업	사업개요	투 융 자	BTL	재원	총사업비	기투자	연 도 별 투 자 계 획					향 후	
							소 계	2011	2012	2013	2014		2015
대중교통	가칭 행정2리 행정교 확장 재가설	Y	N	시군구비	2,200	0	2,200	500	1,700	0	0	0	0
	옥포 반송2리 마을진입도로 확포장	기간:2011.01~2014.12 규모:도로확포장 L=2,500m, B=8m	N	N	계	1,000	0	1,000	500	500	0	0	0
					시군구비	1,000	0	1,000	500	500	0	0	0
	하빈 감문~하산간 교량설치	기간:2011.01~2012.12 규모:교량설치 L=40m, B=8m	N	N	계	1,250	0	1,250	1,000	250	0	0	0
					시군구비	1,250	0	1,250	1,000	250	0	0	0
	가칭 중앙교 확장 재가설	기간:2012.01~2013.12 대상:주민숙원사업 규모:교량확장재가설 L=80m, B=8m 내용:주민교통편의제공 및 주민숙원사업 해소	Y	N	계	2,700	0	2,700	0	100	2,600	0	0
					시군구비	2,700	0	2,700	0	100	2,600	0	0
	도로굴착복구	기간:연중 내용:도로굴착에 따른 복구비용 규모:관리청복구(수도, 통신, 기타)	N	N	계	4,000	0	4,000	0	1,000	1,000	1,000	1,000
					시군구비	4,000	0	4,000	0	1,000	1,000	1,000	1,000
	대중교통·물류등기타					53,285	0	53,285	10,947	10,583	10,584	10,585	10,586
교통행정 개선					53,285	0	53,285	10,947	10,583	10,584	10,585	10,586	0
대중교통 개선					2,760	0	2,760	422	583	584	585	586	0
교통시설물 설치 및 정비	교통시설물 유지관리 기간:연중 교통안전시설물 설치, 교통신호기 보수, 과속방지턱 설치 등	N	N	계	2,760	0	2,760	422	583	584	585	586	
				시군구비	2,760	0	2,760	422	583	584	585	586	
차량등록 및 차량관리					50,525	0	50,525	10,525	10,000	10,000	10,000	10,000	0
화물운수업체 유가보조금 지원	기간:연중 대상:화물자동차운송사업법에 의한 등록차량 규모:2,053대 재원:지방세법에 근거한 주행세	N	N	계	50,525	0	50,525	10,525	10,000	10,000	10,000	10,000	
				시군구비	50,525	0	50,525	10,525	10,000	10,000	10,000	10,000	
국도및지역개발					144,197	32,051	112,145	29,851	22,315	19,713	28,629	11,639	0

세부사업계획서

회계연도 : 2012년

회계구분 : 일반회계 + 특별회계

분 야 : 전체

부 문 : 전체

(단위 : 백만원)

분야·부문·정책·단위·세부사업	사업개요	투 융 자	BTL	재원	총사업비	기투자	연 도 별 투 자 계 획					향 후	
							소 계	2011	2012	2013	2014		2015
수자원					57,857	3,451	54,405	13,420	8,381	8,644	20,290	3,670	0
하수도 관리					9,204	2,773	6,431	2,561	2,280	530	530	530	0
마을하수도 설치 및 정비					7,754	2,773	4,981	2,311	1,980	230	230	230	0
마을하수처리시설 유지관리 및 운영	마을하수 처리장 관리(10개소)	N	N	계	1,154	0	1,154	234	230	230	230	230	0
				기금보조금	150	0	150	26	31	31	31	31	0
				시도비	243	0	243	43	50	50	50	50	0
				시군구비	761	0	761	165	149	149	149	149	0
가창 삼산리 마을하수도 설치	기간:2008.01~2012.12 대상:가창 삼산, 우록 취락마을 규모:마을하수도 설치 Q=300ton/일, L=10km 하수종말처리시설 설치	Y	N	계	6,600	2,773	3,827	2,077	1,750	0	0	0	0
				국고보조금	4,620	1,872	2,748	1,454	1,294	0	0	0	0
				기금보조금	421	237	184	93	91	0	0	0	0
				시군구비	1,559	664	895	530	365	0	0	0	0
하수시설 유지관리					1,450	0	1,450	250	300	300	300	300	0
하수도 준설 및 보수	기간:2011.01~2015.12 내용:기존 하수관거 정비 규모:달성군 전지역	N	N	계	1,450	0	1,450	250	300	300	300	300	0
				시군구비	1,450	0	1,450	250	300	300	300	300	0
하천 정비					48,653	678	47,974	10,859	6,101	8,114	19,760	3,140	0
법정하천 정비					38,174	678	37,495	9,135	3,916	5,924	17,570	950	0
유가 초곡 소하천 정비	기간:2012-2013 위치:유가 초곡리 규모:제방축조및 보강 L=700m	N	N	계	3,000	0	3,000	0	1,746	1,254	0	0	0
				국고보조금	1,500	0	1,500	0	873	627	0	0	0

세부사업계획서

회계연도 : 2012년

회계구분 : 일반회계 + 특별회계

분 야 : 전체

부 문 : 전체

(단위 : 백만원)

분야·부문·정책·단위·세부사업	사업개요	투 융 자	BTL	재원	총사업비	기투자	연 도 별 투 자 계 획					향 후		
							소 계	2011	2012	2013	2014		2015	
	유가 초곡 소하천 정비	N	N	시군구비	1,500	0	1,500	0	873	627	0	0	0	
	구지 평촌 소하천 정비	기간:2011-2012 위치:구지 평촌리 규모:제방축조 및 보강 L=1.4km	N	N	계	1,765	0	1,765	765	1,000	0	0	0	0
					국고보조금	883	0	883	383	500	0	0	0	0
					시군구비	883	0	883	383	500	0	0	0	0
	다사 부곡 소하천 정비	기간:2011 3월 ~11월 위치:다사 문사리~부곡리 규모:700m 내용:하천정비	N	N	계	1,678	678	1,000	1,000	0	0	0	0	0
					국고보조금	839	339	500	500	0	0	0	0	0
					시군구비	839	339	500	500	0	0	0	0	0
	하천수문관리	기간:연중 수문관리인 지정 관리 수문 36개소	N	N	계	1,380	0	1,380	270	270	270	270	300	0
					시군구비	1,380	0	1,380	270	270	270	270	300	0
	소규모 하천 환경 정비	기간:연중 하천준설, 하천정비 하천제방 풀베기	N	N	계	2,750	0	2,750	500	500	500	600	650	0
					시군구비	2,750	0	2,750	500	500	500	600	650	0
	낙동강 문화관 진입로 확장	2011.3.2 - 2011.12.31 다사읍 죽곡리(죽곡택지-강정마을입구) L=980m , B=15m	Y	N	계	3,600	0	3,600	3,600	0	0	0	0	0
					시도비	3,600	0	3,600	3,600	0	0	0	0	0
	낙동강(금호강) 하천편입토지 보상	2011.1.1-2011.12.31 하천편입토지 특조법 해당 토지소유자 520필지 하천편입토지 특조법에 의거 보상	N	N	계	3,000	0	3,000	3,000	0	0	0	0	0
					시군구비	3,000	0	3,000	3,000	0	0	0	0	0
화원 천내천 고향의 강 조성사업	기간:2012.01~2014. 12 천내천 친수공간 개발 규모:하천정비 L=8.4km	N	N	계	21,000	0	21,000	0	400	3,900	16,700	0	0	
				국고보조금	12,600	0	12,600	0	0	2,600	10,000	0	0	
				시도비	3,360	0	3,360	0	0	660	2,700	0	0	

세부사업계획서

회계연도 : 2012년

회계구분 : 일반회계 + 특별회계

분 야 : 전체

부 문 : 전체

(단위 : 백만원)

분야·부문·정책·단위·세부사업	사업개요	투 융 자	BTL	재원	총사업비	기투자	연 도 별 투 자 계 획					향 후	
							소 계	2011	2012	2013	2014		2015
	화원 천내천 고향의 강 조성사업	N	N	시군구비	5,040	0	5,040	0	400	640	4,000	0	0
	기타 하천정비				6,000	0	6,000	0	1,500	1,500	1,500	1,500	0
	낙동강 시설 유지관리 기간:연중(시설을 유지 관리) 위치:낙동강 및 금호강 전역 규모:L=54km 둔치 꽃동산 조성 사업: N=12개소	N	N	계	6,000	0	6,000	0	1,500	1,500	1,500	1,500	0
국고보조금				2,400	0	2,400	0	800	800	800	0		
시군구비				3,600	0	3,600	0	1,500	700	700	700	0	
	골재채취장 운영				4,479	0	4,479	1,724	685	690	690	690	0
	골재채취장 운영 2011. 1. 1- 2015. 12. 31 현장매각 준설토 및 하산적치장 운영	N	N	계	3,396	0	3,396	1,081	575	580	580	580	0
시군구비				3,396	0	3,396	1,081	575	580	580	580	0	
	골재채취장 측량 및 보수 2011. 1. 1- 2015. 12. 31 낙동강 수계	N	N	계	1,083	0	1,083	643	110	110	110	110	0
시군구비				1,083	0	1,083	643	110	110	110	110	0	
지역및도시					86,340	28,600	57,740	16,431	13,934	11,069	8,339	7,969	0
	소규모 주민편익사업				5,000	0	5,000	1,000	1,000	1,000	1,000	1,000	0
	소규모 주민 편의사업 기간: 2011.01.01-2015. 12. 31 대상: 주민 규모: 읍면장의 신청에 의거 사업우선순위 판단후 지원 내용:마을진입로, 농로개설 등 주민불편사항 발생시 읍면에서 사업시행	N	N	계	5,000	0	5,000	1,000	1,000	1,000	1,000	1,000	0
시군구비				5,000	0	5,000	1,000	1,000	1,000	1,000	1,000	0	
	도시개발				7,327	900	6,427	1,332	3,045	750	650	650	0
	가로(보안)등 관리				2,287	0	2,287	487	450	450	450	450	0
	가로(보안)등 설치 기간:2011.01~2015. 12 규모:취부형 290등 설치	N	N	계	1,204	0	1,204	324	220	220	220	220	0

세부사업계획서

회계연도 : 2012년

회계구분 : 일반회계 + 특별회계

분 야 : 전체

부 문 : 전체

(단위 : 백만원)

분야·부문·정책·단위·세부사업	사업개요	투 융 자	BTL	재원	총사업비	기투자	연 도 별 투 자 계 획					향 후				
							소 계	2011	2012	2013	2014		2015			
	가로(보안)등 설치		N	N	시군구비	1,204	0	1,204	324	220	220	220	220	220	0	
	가로(보안)등 보수	기간:2011.01~2015.12 내용:노후보안등 보수	N	N	계	1,083	0	1,083	163	230	230	230	230	230	230	0
					시군구비	1,083	0	1,083	163	230	230	230	230	230	230	0
	아름다운 도시미관 조성					1,300	0	1,300	45	555	300	200	200	200	0	
	도시관리계획 운영	제1종 지구단위계획 수립 용역 도시관리계획 운영	N	N	계	1,300	0	1,300	45	555	300	200	200	200	200	0
					시군구비	1,300	0	1,300	45	555	300	200	200	200	200	0
	공공시설 관리					3,740	900	2,840	800	2,040	0	0	0	0	0	
	주한미군 공여구역 주변지역 등 지원	기간:2009-2012 위치:가창면 단산리, 대일리, 상원리 일원 규모:L=2.75km, B=8 내용:동부순환도로 확포장공사	Y	N	계	3,740	900	2,840	800	2,040	0	0	0	0	0	0
					국고보조금	1,870	450	1,420	400	1,020	0	0	0	0	0	0
					시군구비	1,870	450	1,420	400	1,020	0	0	0	0	0	0
	주택 건설 및 운영					42,818	27,700	15,118	4,868	2,330	2,630	2,630	2,630	2,660	0	
	소도읍 육성					29,850	27,700	2,150	2,150	0	0	0	0	0	0	
	소도읍 육성	달성문화복지센터 건립 위치:다사읍 매곡리리 부지면적 9,000㎡, 연면적 7,200㎡ 지하3, 지상3	Y	N	계	29,850	27,700	2,150	2,150	0	0	0	0	0	0	0
					광특보조금	5,000	5,000	0	0	0	0	0	0	0	0	0
시도비					3,900	3,900	0	0	0	0	0	0	0	0	0	
시군구비					20,950	18,800	2,150	2,150	0	0	0	0	0	0	0	
개발제한구역관리					9,308	0	9,308	2,168	1,560	1,860	1,860	1,860	1,860	0		
개발제한구역주민지 원	2011.1~2015.12 개발제한구역 내 주민 생활비용보조	N	N	계	3,718	0	3,718	1,078	60	860	860	860	860	0		

세부사업계획서

회계연도 : 2012년

회계구분 : 일반회계 + 특별회계

분 야 : 전체

부 문 : 전체

(단위 : 백만원)

분야·부문·정책·단위·세부사업	사업개요	투 융 자	BTL	재원	총사업비	기투자	연 도 별 투 자 계 획					향 후	
							소 계	2011	2012	2013	2014		2015
	개발제한구역주민지원	N	N	광특보조금	3,462	0	3,462	870	48	848	848	848	0
				시군구비	256	0	256	208	12	12	12	12	0
	취락지구 녹색마을조성	N	N	계	4,590	0	4,590	590	1,000	1,000	1,000	1,000	0
				광특보조금	3,669	0	3,669	469	800	800	800	800	0
				시군구비	921	0	921	121	200	200	200	200	0
	가창 상원(내상원) 진입로 확포장	N	N	계	1,000	0	1,000	500	500	0	0	0	0
				광특보조금	800	0	800	400	400	0	0	0	0
				시군구비	200	0	200	100	100	0	0	0	0
	건축물관리				3,660	0	3,660	550	770	770	770	800	0
	공동주택 관리	N	N	계	3,660	0	3,660	550	770	770	770	800	0
				시군구비	3,660	0	3,660	550	770	770	770	800	0
	도시환경 조성				31,196	0	31,196	9,231	7,559	6,689	4,059	3,659	0
	조경지 및 녹지대 조성				18,026	0	18,026	5,391	3,159	3,159	3,159	3,159	0
	도시숲 조성 및 관리	N	N	계	1,420	0	1,420	620	200	200	200	200	0
				광특보조금	550	0	550	150	100	100	100	100	0
시도비				435	0	435	235	50	50	50	50	0	
시군구비				435	0	435	235	50	50	50	50	0	
아름다운 달성만들기	N	N	계	3,000	0	3,000	600	600	600	600	600	0	

세부사업계획서

회계연도 : 2012년

회계구분 : 일반회계 + 특별회계

분 야 : 전체

부 문 : 전체

(단위 : 백만원)

분야·부문·정책·단위·세부사업	사업개요	투 융 자	BTL	재원	총사업비	기투자	연 도 별 투 자 계 획					향 후			
							소 계	2011	2012	2013	2014		2015		
	아름다운 달성만들기	내용: 가로변 녹지조성, 공한지 녹지조성	N	N	시군구비	3,000	0	3,000	600	600	600	600	600	0	
	녹지공간조성	기간:2011 ~ 2015 대상:군내 주요녹지 규모:미관광장 및 기념숲 등 조성 내용:조경지 및 녹지조성	N	N	계	6,874	0	6,874	856	1,505	1,505	1,505	1,505	1,505	0
					시군구비	6,874	0	6,874	856	1,505	1,505	1,505	1,505	0	
	조경지 유지 및 관리	기간:2011-2015 대상:군청사 35,180㎡, 관내조경지 156,810㎡ 규모:조경지 관리 (군청사 35,180㎡, 관내조경지 156,810㎡) 내용:주민들에 쾌적한 도심 환경 제공, 조경지의 유지 및 관리	N	N	계	4,232	0	4,232	815	854	854	854	854	854	0
					시군구비	4,232	0	4,232	815	854	854	854	854	0	
	강정보 찾아가는 녹색길	기간:2011.01 ~ 12 대상:다사,하빈 (강정보~육신사) 규모:녹색길 19km 내용:이정표,안내판,정자,첨 터 등	N	N	계	1,500	0	1,500	1,500	0	0	0	0	0	0
					국고보조금	750	0	750	750	0	0	0	0	0	
					시도비	375	0	375	375	0	0	0	0	0	
					시군구비	375	0	375	375	0	0	0	0	0	
	달성보 찾아가는 녹색길	기간:2011.01 ~ 12 대상:화원,옥포,논공 (달성보 ~ 대곡역) 규모:녹색길 21km 내용:이정표,안내판,정자,편 의시설 등	N	N	계	1,000	0	1,000	1,000	0	0	0	0	0	0
					국고보조금	500	0	500	500	0	0	0	0	0	
					시군구비	500	0	500	500	0	0	0	0	0	
	공원,유원지 조성 및 시설녹지 조성					13,170	0	13,170	3,840	3,500	4,430	900	500	0	
	도시공원 및 시설녹지 유지관리	2011-2015 도시공원-소공원19개소, 도시자연공원3개소, 근린공원33개소, 어린이공원47개소 시설녹지 공원시설 관리 주민들의 시설이용 편의 증진	N	N	계	2,870	0	2,870	870	500	500	500	500	500	0
					시군구비	2,870	0	2,870	870	500	500	500	500	0	
현풍 원교어린이공원 조성	기간:2011 ~ 2014 대상:현풍면 원교리 일원 면적:A=7,790㎡ 내용:깨끗하고 쾌적한 어린이 놀이공간 제공	N	N	계	1,900	0	1,900	0	100	1,400	400	400	0	0	
				시군구비	1,900	0	1,900	0	100	1,400	400	400	0		
명곡체육공원조성	기간:2011 ~ 2013 위치:화원을 명곡리 12번지 일원	Y	N	계	8,400	0	8,400	2,970	2,900	2,530	0	0	0		

세부사업계획서

회계연도 : 2012년

회계구분 : 일반회계 + 특별회계

분 야 : 전체

부 문 : 전체

(단위 : 백만원)

분야·부문·정책·단위·세부사업	사업개요	투자자	BTL	재원	총사업비	기투자	연도별투자계획					향후	
							소계	2011	2012	2013	2014		2015
	명곡체육공원조성 규모:492,000㎡ 내용:체육공원조성	Y	N	국고보조금	1,000	0	1,000	0	0	1,000	0	0	0
				시군구비	7,400	0	7,400	2,970	2,900	1,530	0	0	0
기타					2,100	550	1,550	550	500	500	0	0	0
기타					2,100	550	1,550	550	500	500	0	0	0
재무활동(주민지원과)					2,100	550	1,550	550	500	500	0	0	0
내부거래지출					2,100	550	1,550	550	500	500	0	0	0
기금 전출금		Y	N	계	2,100	550	1,550	550	500	500	0	0	0
				시군구비	2,100	550	1,550	550	500	500	0	0	0